



ESTADO PLURINACIONAL DE
BOLIVIA

MINISTERIO DE
ECONOMÍA Y FINANZAS PÚBLICAS

 **Eco**
Bolivia

AÑO 6 / N° 4 / 2021



CHUQUISACA

Indicadores
económicos

¡Vamos a salir adelante!



Marcelo Montenegro Gómez

Ministro de Economía y Finanzas
Públicas

Zenón Mamani Ticona

Viceministro de Presupuesto y
Contabilidad Fiscal

Sergio Cusicanqui Loayza

Viceministro del Tesoro y Crédito
Público

Jhonny Morales Coronel

Viceministro de Política Tributaria

Ivette Espinoza Vásquez

Viceministra de Pensiones y
Servicios Financieros

Claudia Ramos Capaquira

Jefa de la Unidad de Análisis y
Estudios Fiscales

Viviana Ariñez Roca

Jefa de la Unidad de Comunicación
Social

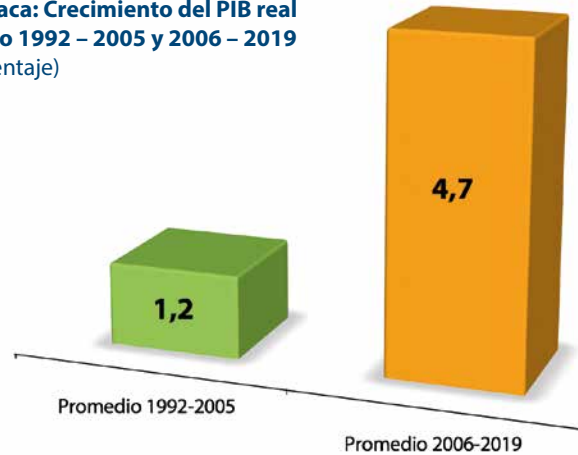
“Eco Bolivia” es un boletín informativo producido por el Ministerio de Economía y Finanzas Públicas, con información estadística actualizada de los indicadores macroeconómicos más importantes de los distintos departamentos de Bolivia. Este material se publica en la efeméride de cada departamento del país y es de distribución gratuita.

Entre 2006 y 2019 el PIB de Chuquisaca creció en promedio en 4,7%

En el período 2006 y 2019, el Producto Interno Bruto (PIB) real de Chuquisaca creció en promedio en 4,7%, de acuerdo con los datos del Instituto Nacional de Estadística (INE).

Por el contrario, en el período 1992 y 2005 el PIB real del departamento creció en promedio en 1,2%.

Chuquisaca: Crecimiento del PIB real
Promedio 1992 – 2005 y 2006 – 2019
 (En porcentaje)

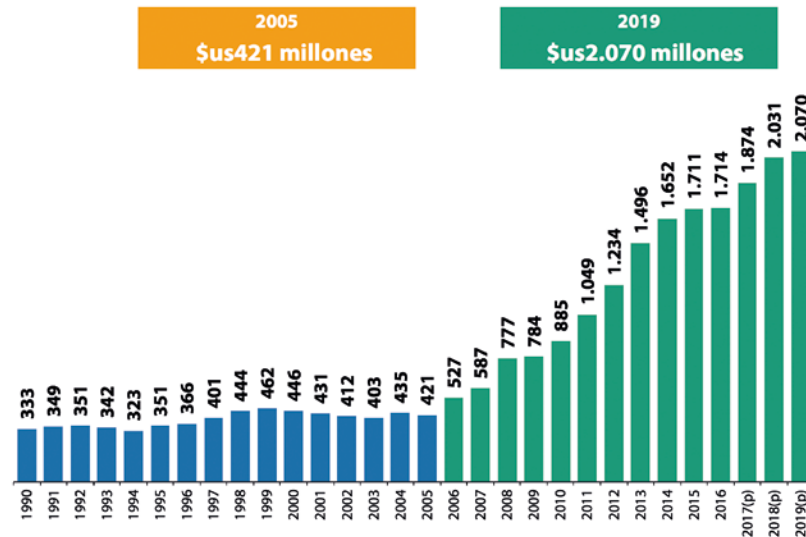


(p) Preliminar
 Fuente: Instituto Nacional de Estadística (INE)
 Elaboración: Ministerio de Economía y Finanzas Públicas, Unidad de Análisis y Estudios Fiscales

El PIB nominal de Chuquisaca asciende a \$us2.070 millones en 2019

El Producto Interno Bruto (PIB) nominal de Chuquisaca llegó a \$us2.070 millones en 2019. Este indicador se incrementó de forma sostenida desde los \$us421 millones registrados en 2005.

Chuquisaca: Producto Interno Bruto nominal, 1990 – 2019
 (En millones de dólares)



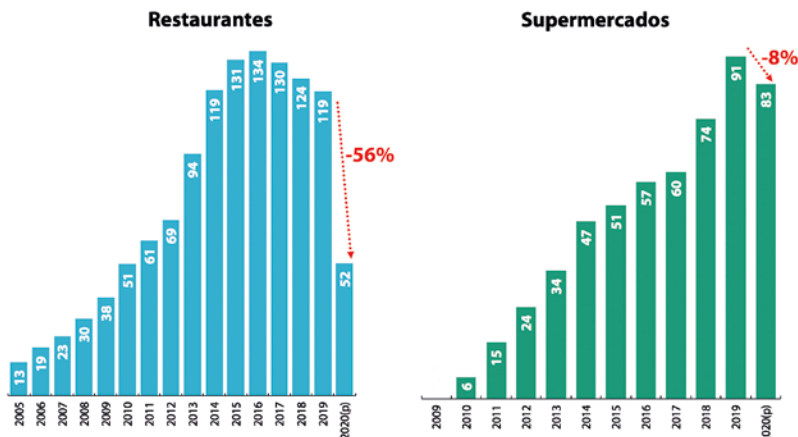
(p) Preliminar
 Fuente: Instituto Nacional de Estadística (INE)
 Elaboración: Ministerio de Economía y Finanzas Públicas, Unidad de Análisis y Estudios Fiscales

Caen las ventas facturadas de supermercados y restaurantes en 2020

En 2020 las ventas facturadas de los restaurantes disminuyeron en 56% respecto a 2019 una de las mayores caídas registrada en los últimos 14 años.

De igual forma la facturación de los supermercados se redujo en 8% durante el período señalado. Esta caída en los sectores se debe a las medidas improvisadas por el Gobierno de facto que debilitaron el mercado interno. A ello se suma los efectos negativos de la cuarentena rígida producto de la pandemia del COVID-19.

Chuquisaca: Ventas y/o servicios facturados(1) en restaurantes y supermercados, 2005 – 2020
(En millones de bolivianos)



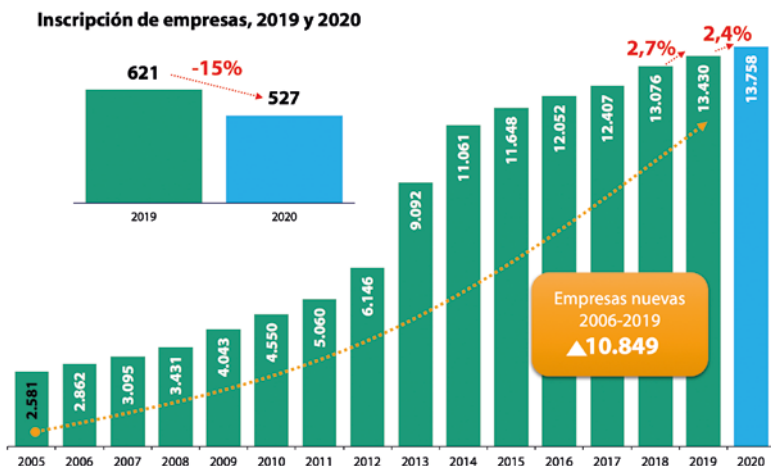
(p) Preliminar
(1) Ventas y/o servicios facturados más servicios conexos, descuentos, devoluciones y otros autorizados. Nota: Las ventas corresponden a cifras preliminares que son actualizadas por el SIN.
Fuente: Servicio de Impuestos Nacionales (SIN).
Elaboración: Ministerio de Economía y Finanzas Públicas, Unidad de Análisis y Estudios Fiscales

La inscripción de nuevas empresas se reduce 15% en 2020

En 2020 se inscribieron 527 empresas en Chuquisaca, mientras que en 2019 se inscribieron 621 firmas, es decir que se registró una disminución del 15%, revelan los datos de la Fundación para el Desarrollo Empresarial (Fundempresa).

En este sentido, la base empresarial vigente creció apenas un 2,4% en 2020, alcanzando un total de 13.758 firmas en el departamento.

Chuquisaca: Base empresarial vigente, 2005 – 2020
(En número de empresas)



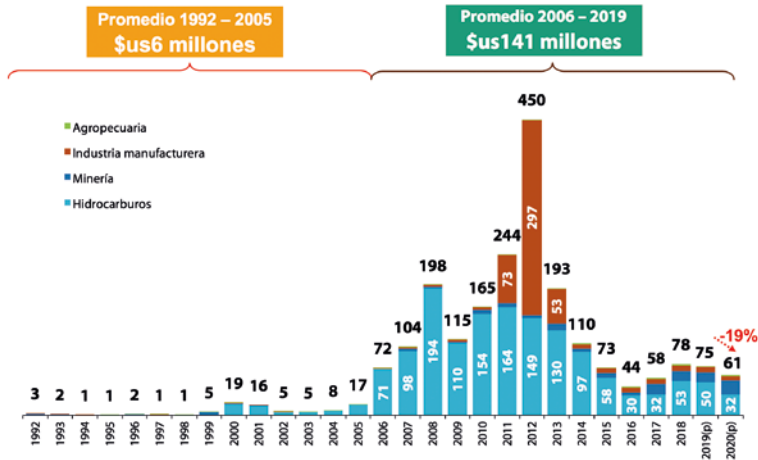
Fuente: Fundación para el Desarrollo Empresarial (FUNDEMPRESA).
Elaboración: Ministerio de Economía y Finanzas Públicas, Unidad de Análisis y Estudios Fiscales

Las exportaciones del departamento bajan 19% en 2020

Las exportaciones de Chuquisaca en 2020 llegaron a \$us 61 millones y se redujo en 19% con relación a 2019 cuando se registraron ventas por \$us75 millones, revela una información del Instituto Nacional de Estadística (INE).

El pico más alto de exportaciones en el departamento se registró el año 2012 con 450 millones, la mayor parte liderada por las ventas de la industria manufacturera, seguido por hidrocarburos.

Chuquisaca: Exportaciones según actividad económica, 1992 – 2020
(En millones de dólares)



(p) Preliminar
Nota: No incluye efectos personales y reexportación
Fuente: Instituto Nacional de Estadística (INE)
Elaboración: Ministerio de Economía y Finanzas Públicas, Unidad de Análisis y Estudios Fiscales

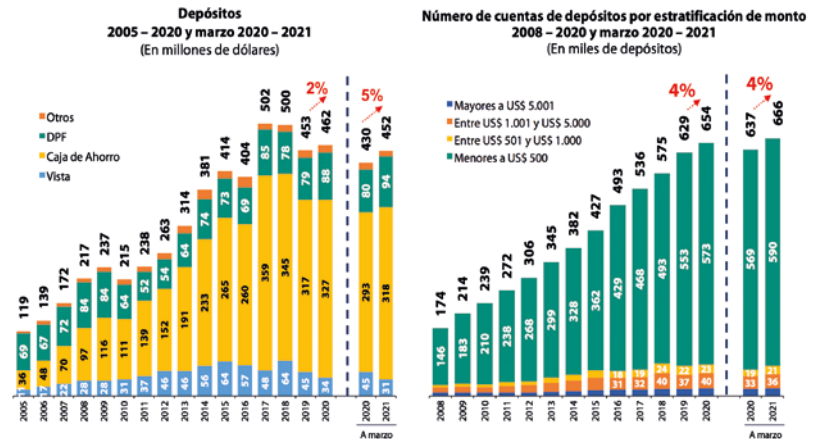
Ascienden los depósitos y números de cuenta del sistema financiero

En 2020, los depósitos de los chuquisaqueños aumentaron en 2% comparado con el 2019, impulso registrado a finales de gestión por la disminución de la incertidumbre por la elección de un Gobierno democráticamente elegido.

Los depósitos en cajas de ahorro alcanzaron a \$us327 millones, los Depósitos a Plazo Fijo (DPF) llegaron a \$us88 millones y los depósitos a la vista \$us34 millones.

Mientras que el número de cuentas de depósitos se incrementó en 4% con relación a 2019, la mayor parte corresponde a montos menores a \$us500.

Chuquisaca: Depósitos y número de cuentas en el Sistema Financiero
(En millones de dólares)



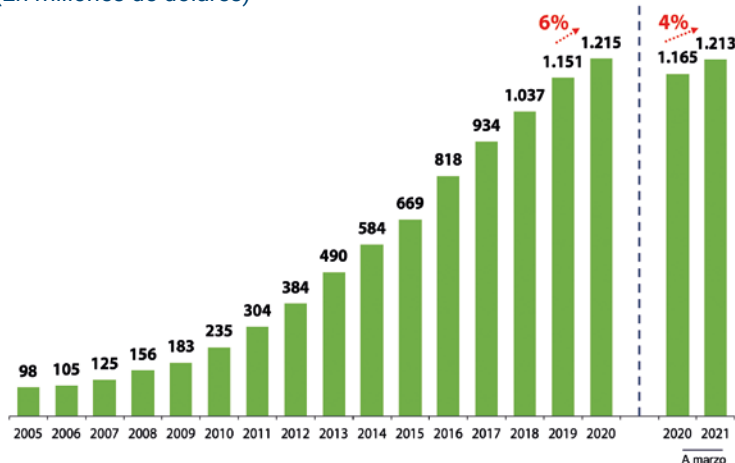
Nota: Incluye obligaciones con empresas con participación estatal. No incluye cargos devengados por pagar
Fuente: Autoridad de Supervisión del Sistema Financiero (ASFI)
Elaboración: Ministerio de Economía y Finanzas Públicas, Unidad de Análisis y Estudios Fiscales

La cartera bruta del sistema financiero sube 6% en 2020

En 2020 la cartera bruta del sistema financiero se incrementó en 6% respecto a 2019, con una importante dinámica en la última parte del año impulsada por las políticas de reactivación económica implementadas por el Gobierno democráticamente elegido.

En los últimos años se apreció un aumento sostenido en la cartera crediticia gracias a las medidas implementadas en el marco de la Ley N°393 de Servicios Financieros que incentiva a las entidades financieras para la colocación de créditos productivos y créditos de Vivienda de Interés Social (VIS).

Chuquisaca: Cartera bruta del Sistema Financiero 2005 – 2020 y Marzo 2020 – 2021
(En millones de dólares)



Nota: Desde 2015 se incluye información de operaciones de 1er. piso del Banco de Desarrollo Productivo (BDP) y desde noviembre de 2016 se incluye la información de las Instituciones Financieras de Desarrollo (IFD). Fuente: Autoridad de Supervisión del Sistema Financiero (ASFI). Elaboración: Ministerio de Economía y Finanzas Públicas, Unidad de Análisis y Estudios Fiscales

Créditos de vivienda social beneficia a 6.119 familias a marzo de 2021

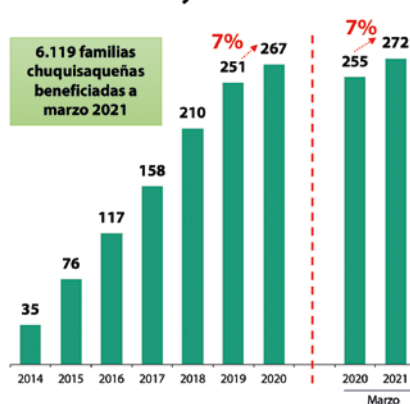
A marzo de 2021 se benefició a 6.119 familias chuquisaqueñas con créditos de Vivienda de Interés Social (VIS), estas familias acceden a una vivienda propia mejorando su calidad de vida.

De igual forma, en ese período se entregó 45.230 créditos productivos para fomentar a los productores chuquisaqueños.

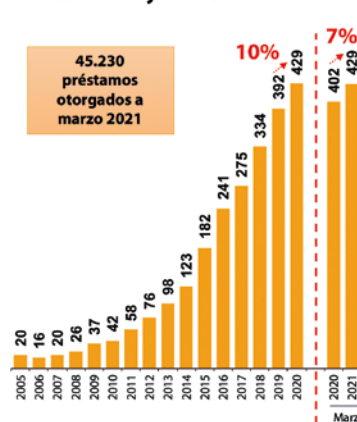
Resultados que se observan gracias al restablecimiento de los límites de cartera mínima que dispuso el Gobierno democráticamente elegido.

Chuquisaca: Crédito de Vivienda de Interés Social y crédito productivo del sistema financiero
(En millones de dólares)

Créditos de Vivienda de Interés Social 2014 – 2020 y Marzo 2020 – 2021



Crédito productivo 2005 – 2020 y Marzo 2020 – 2021

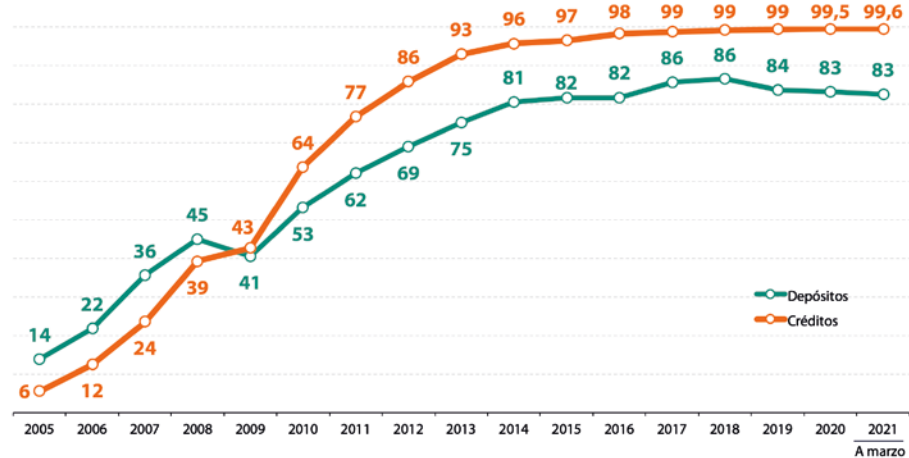


Nota: Desde julio de 2015 con Resolución ASFI/570/2015 de 27 de julio de 2015 se incluyen como crédito productivo los créditos al sector turístico productivos. Desde 2015 se incluye información de los créditos de Desarrollo Productivo (BDP) Pasivos. Fuente: Autoridad de Supervisión del Sistema Financiero (ASFI). Elaboración: Ministerio de Economía y Finanzas Públicas, Unidad de Análisis y Estudios Fiscales

En Chuquisaca casi el 100% de los créditos está en moneda nacional

A marzo de 2021, casi la totalidad de los créditos del sistema financiero está en moneda nacional, mientras que el 83% de los depósitos del sistema financiero se registra en bolivianos, de acuerdo con los datos de la Autoridad de Supervisión del Sistema Financiero (ASFI).

Chuquisaca: Bolivianización de depósitos y créditos del Sistema Financiero, 2005 – Marzo 2021
(En porcentaje)



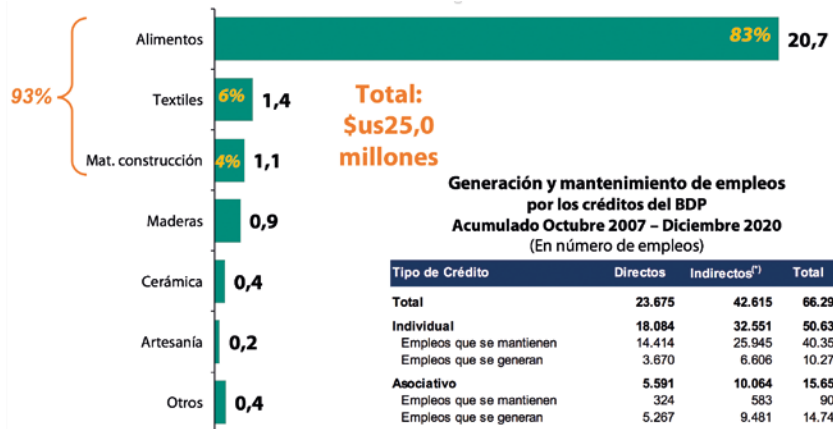
Fuente: Autoridad de Supervisión del Sistema Financiero (ASFI).
Elaboración: Ministerio de Economía y Finanzas Públicas, Unidad de Análisis y Estudios Fiscales

El 83% de los créditos del BDP se canalizó al sector de alimentos

Entre junio de 2007 a marzo de 2021 el Banco de Desarrollo Productivo (BDP) alcanzó a \$us25 millones, de ese monto el 83% se canalizó al sector de alimentos para fomentar al sector productivo de esa región, el sector de textiles concentró el 6% y materiales de construcción absorbieron el 4% de los créditos mencionados.

Con la entrega de estos créditos el Gobierno a través del BDP apoya los emprendimientos de las medianas y microempresas de Chuquisaca para fomentar el desarrollo local.

Chuquisaca: Créditos del Banco de Desarrollo Productivo (BDP), acumulado Junio 2007 – Marzo 2021
(En millones de dólares)



Generación y mantenimiento de empleos por los créditos del BDP
Acumulado Octubre 2007 – Diciembre 2020
(En número de empleos)

Tipo de Crédito	Directos	Indirectos ^(*)	Total
Total	23.675	42.615	66.290
Individual	18.084	32.551	50.635
Empleos que se mantienen	14.414	25.945	40.359
Empleos que se generan	3.670	6.606	10.276
Asociativo	5.591	10.064	15.655
Empleos que se mantienen	324	583	907
Empleos que se generan	5.267	9.481	14.748

(*) Multiplicado por un factor de 1,8 veces al número de empleos directos

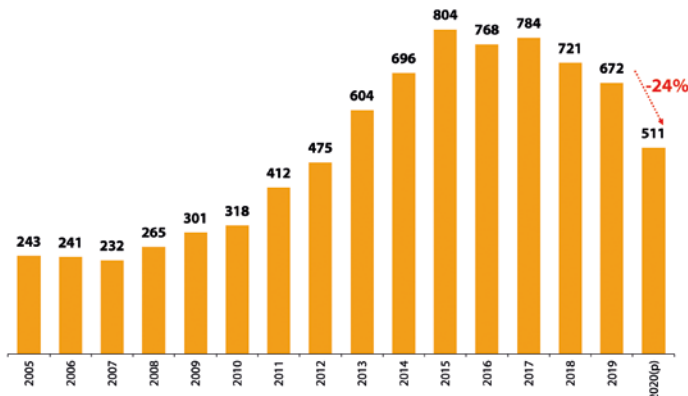
Fuente: Banco de Desarrollo Productivo (BDP).
Elaboración: Ministerio de Economía y Finanzas Públicas, Unidad de Análisis y Estudios Fiscales

La recaudación tributaria cae 24% en 2020 en Chuquisaca

La recaudación tributaria en Chuquisaca descendió 24%, de Bs 672 millones en 2019 a Bs511 millones en 2020. Esta reducción en las recaudaciones se debe a la mala administración del gobierno de turno y las medidas de restricción impuestas por la cuarentena rigida.

El año 2015 se registró la mayor cantidad de recaudaciones con Bs804 millones y en 2017 llegaron a Bs784 millones, revelan los datos del Servicio de Impuestos Nacionales.

Chuquisaca: Recaudación tributaria, 2005 – 2020
(En millones de bolivianos)

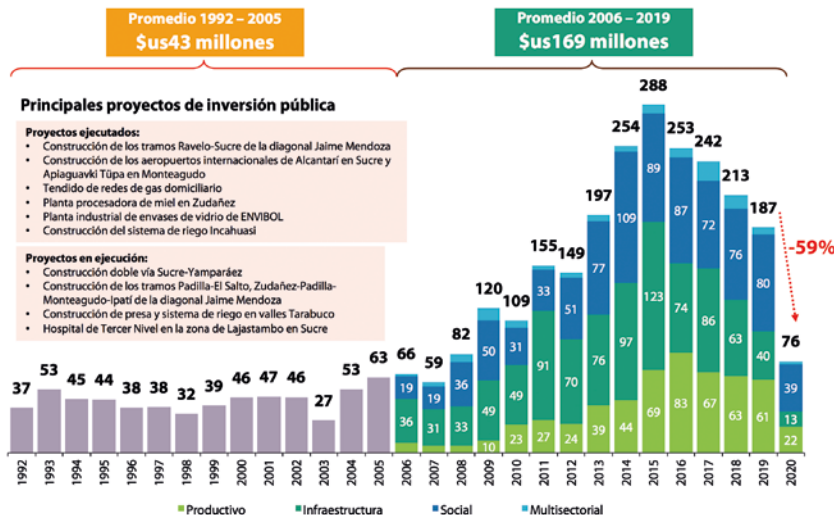


La ejecución de la inversión pública en Chuquisaca se redujo en 59% en 2020

En 2019 la inversión pública ejecutada llegó a \$us187 millones, mientras que en 2020 este indicador cayó a \$us76 millones, con una reducción del 59%.

El gobierno de facto paralizó la inversión pública en 2020 y se intentó dismantelar el Modelo Económico Social Comunitario Productivo que prioriza la inversión pública para impulsar el crecimiento económico.

Chuquisaca: Inversión pública ejecutada, 1992 – 2020
(En millones de dólares)



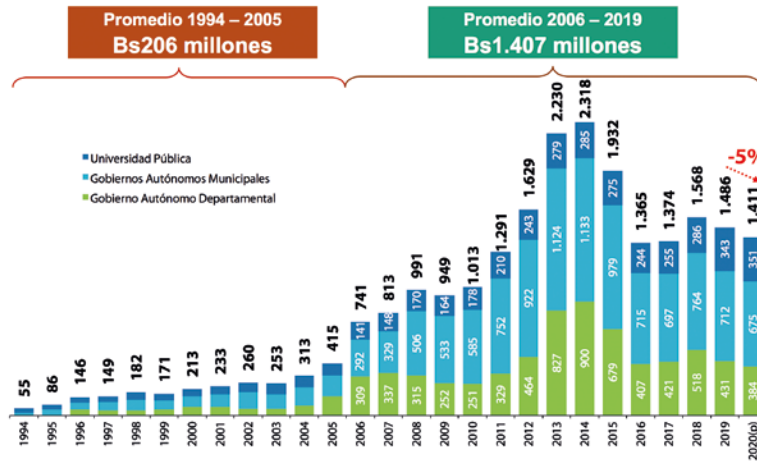
(p) Preliminar
Nota: Comprende recaudación aduanera y del mercado interno, en el caso de la última, se refiere al domicilio fiscal de los contribuyentes registrado en su NIT
Fuente: Ministerio de Economía y Finanzas Públicas, Viceministerio de Política Tributaria
Elaboración: Ministerio de Economía y Finanzas Públicas, Unidad de Análisis y Estudios Fiscales

Fuente: Viceministerio de Inversión Pública y Financiamiento Externo (VPIFE)
Elaboración: Ministerio de Economía y Finanzas Públicas, Unidad de Análisis y Estudios Fiscales

Gobiernos locales reciben menos recursos por regalías y transferencias en 2020

Las regalías departamentales y transferencias a los Gobiernos Autónomos, Gobiernos Municipales y la Universidad Mayor Real y Pontificia San Francisco Xavier de Chuquisaca descendieron en 5% con relación a 2019, resultado de las medidas desacertadas aplicadas por el gobierno de turno y los efectos de la emergencia sanitaria, provocando un descenso en los ingresos fiscales.

Chuquisaca: Regalía departamental y transferencias a gobiernos autónomos y universidad pública, 1994 – 2020
(En millones de bolivianos)



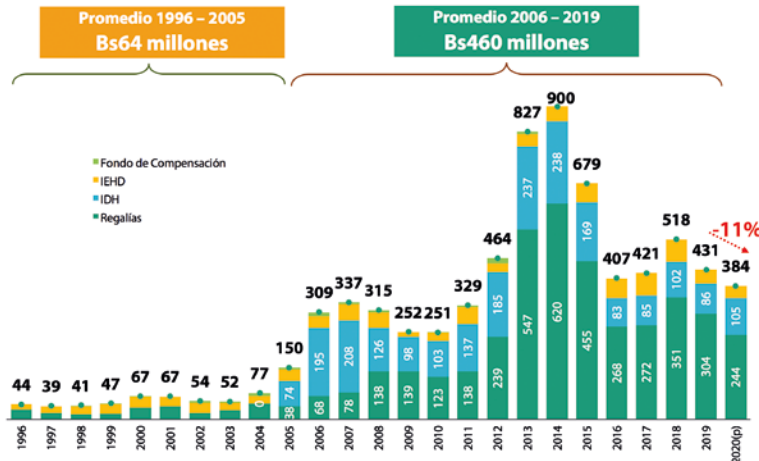
(p) Preliminar
Fuente: Ministerio de Economía y Finanzas Públicas, Viceministerio de Presupuesto y Contabilidad Fiscal
Elaboración: Ministerio de Economía y Finanzas Públicas, Unidad de Análisis y Estudios Fiscales

Caen las transferencias al Gobierno Autónomo Departamental de Chuquisaca

Las transferencias al Gobierno Autónomo Departamental de Chuquisaca se redujeron en 11% en 2020. Las transferencias de estos recursos están compuestas por las Regalías, el Impuesto Directo a los Hidrocarburos (IDH) y el Impuesto Especial al IDH y el Fondo de Compensaciones.

Cabe señalar que entre 2006 y 2019 las transferencias de estos recursos económicos llegaron en promedio a Bs 460 millones por año.

Chuquisaca: Regalías y Transferencias al Gobierno Autónomo Departamental, 1994 – 2020
(En millones de bolivianos)



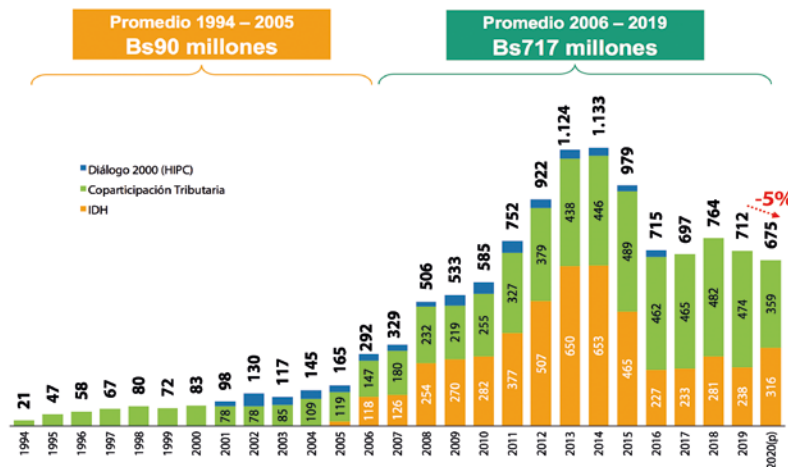
(p) Preliminar
Fuente: Ministerio de Economía y Finanzas Públicas, Viceministerio de Presupuesto y Contabilidad Fiscal
Elaboración: Ministerio de Economía y Finanzas Públicas, Unidad de Análisis y Estudios Fiscales

Bajan las transferencias a los gobiernos municipales

En 2020 las transferencias a los Gobiernos Municipales disminuyeron 5% con respecto a 2019. Los municipios recibieron Bs675 millones, de ese monto, por Coparticipación Tributaria recibieron Bs359 millones y por IDH Bs316 millones.

En promedio entre 2006 y 2019 los gobiernos municipales recibieron Bs717 millones, cifra superior al promedio entre 1994 y 2005 con Bs90 millones.

Chuquisaca: Transferencias a Gobiernos Autónomos Municipales, 1994 – 2020
(En millones de bolivianos)



(p) Preliminar
Fuente: Ministerio de Economía y Finanzas Públicas, Viceministerio de Presupuesto y Contabilidad Fiscal
Elaboración: Ministerio de Economía y Finanzas Públicas, Unidad de Análisis y Estudios Fiscales

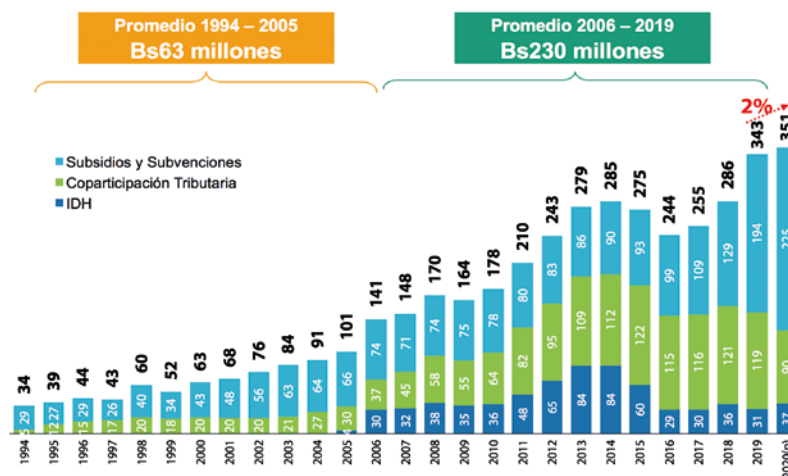
Las transferencias a la Universidad Pública de Chuquisaca suben levemente

En 2020 las transferencias a la Universidad Mayor Real y Pontificia San Francisco Xavier de Chuquisaca llegaron a Bs351 millones, 2% por encima de 2019.

En el período 2006 y 2019 en promedio la universidad pública recibió Bs230 millones para cubrir sus necesidades de operación.

Por el contrario, durante el período 1994 y 2005 esta casa superior de estudios apenas recibió en promedio Bs63 millones.

Chuquisaca: Transferencias a la Universidad San Francisco Xavier, 1994 – 2020
(En millones de bolivianos)



(p) Preliminar
Fuente: Ministerio de Economía y Finanzas Públicas, Viceministerio de Presupuesto y Contabilidad Fiscal
Elaboración: Ministerio de Economía y Finanzas Públicas, Unidad de Análisis y Estudios Fiscales

En 2020 la ejecución de gastos en Chuquisaca llega a 71%

De un presupuesto global de Bs3.110 millones para los gobiernos locales y la universidad estatal de Chuquisaca, estas entidades ejecutaron Bs2.205 millones, es decir el 71% de lo presupuestado. El Gobierno Autónomo Departamental de ese departamento ejecutó el 81% de su presupuesto, mientras que los gobiernos municipales utilizaron el 63% y la Universidad Mayor Real y Pontificia San Francisco Xavier de Chuquisaca gastó el 73% de sus recursos asignados en 2020.

Chuquisaca: Ejecución de gastos corrientes e inversión pública, 2020

(En millones de bolivianos)

	Presupuesto Vigente Anual	Ejecutado	% de Ejecución
TOTAL	3.110	2.205	71%
Gobierno Autónomo Departamental	992	806	81%
Gobiernos Autónomos Departamentales	1.561	991	63%
Universidad Pública	558	408	73%

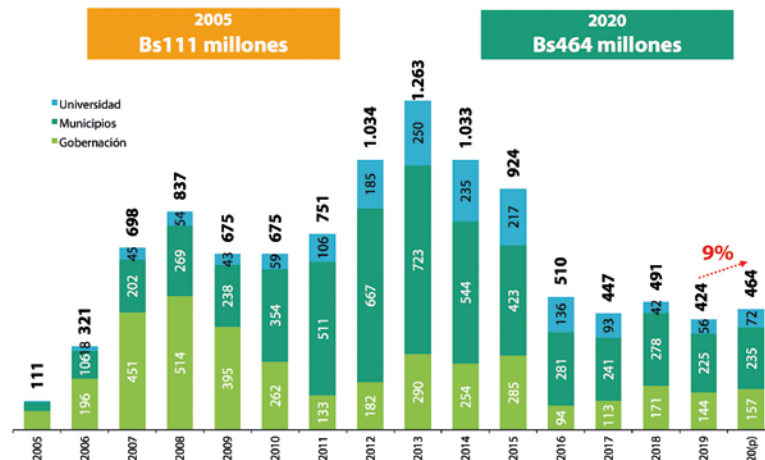
(p) Preliminar
Nota: Fecha de Corte SIGMA 6 de enero de 2021
Fuente: Ministerio de Economía y Finanzas Públicas, Viceministerio de Presupuesto y Contabilidad Fiscal
Elaboración: Ministerio de Economía y Finanzas Públicas, Unidad de Análisis y Estudios Fiscales

El saldo en cuentas fiscales de los gobiernos locales de Chuquisaca se incrementa en 9%

En 2020 el saldo en cuentas fiscales de las entidades subnacionales aumentó en 9% con respecto a 2019. La Gobernación registró un saldo de Bs157 millones en sus cuentas fiscales en 2020, mientras que los municipios acumularon Bs235 millones y la Universidad Mayor Real y Pontificia San Francisco Xavier de Chuquisaca Bs72 millones.

Chuquisaca: Saldo en Cuentas Fiscales, 2005 – 2020

(En millones de bolivianos)



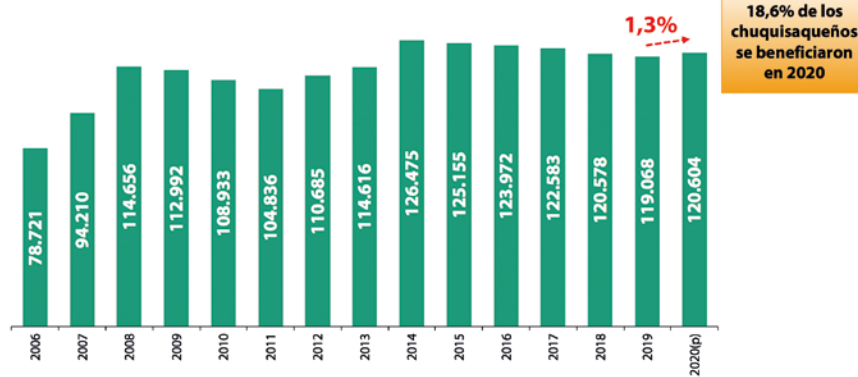
(p) Preliminar
Nota: Fecha de corte SIGMA 21 de abril de 2021
Fuente: Ministerio de Economía y Finanzas Públicas, Viceministerio de Presupuesto y Contabilidad Fiscal
Elaboración: Ministerio de Economía y Finanzas Públicas, Unidad de Análisis y Estudios Fiscales

El Bono Juancito Pinto benefició a 120.604 estudiantes en 2020

En 2020 el Bono Juancito Pinto se entregó a 120.604 estudiantes chuquisaqueños del nivel primario y secundario, de escuelas fiscales y de convenio.

Con esta medida creada en 2006 se evita la deserción escolar y se otorga un incentivo para que la población estudiantil pueda concluir con su formación académica.

Chuquisaca: Beneficiarios del Bono Juancito Pinto, 2006 – 2020
(En número de personas)



18,6% de los chuquisaqueños se beneficiaron en 2020

Montos Pagados
(En millones de bolivianos)

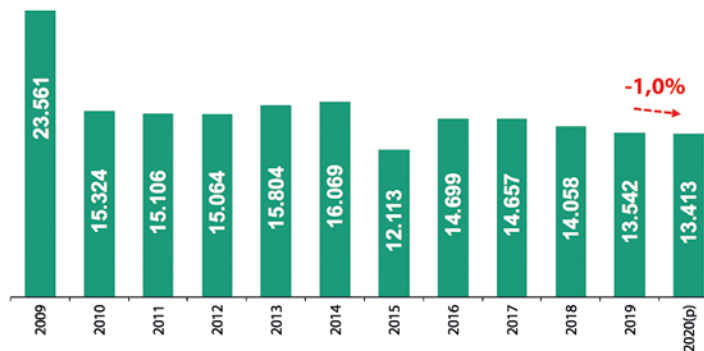
	2006	2007	2008	2009	2010	2011	2012	2013	2014	2015	2016	2017	2018	2019	2020(p)
Chuquisaca	16	19	23	23	22	21	22	23	25	25	25	25	24	24	24

(p) Preliminar
Fuente: Ministerio de Educación
Elaboración: Ministerio de Economía y Finanzas Públicas, Unidad de Análisis y Estudios Fiscales

El Bono Juana Azurduy se entregó a 13.413 personas

En 2020 en el departamento de Chuquisaca, el Bono Juana Azurduy se entregó a 13.413 madres, niñas y niños. Para el pago de este apoyo social se desembolsó Bs10 millones en 2020 que fueron entregados a madres de familia, en el marco de la protección a uno de los sectores más vulnerables de la sociedad.

Chuquisaca : Beneficiarios del Bono Juana Azurduy, 2009 – 2020
(En número de personas)



Montos Pagados
(En millones de bolivianos)

	2009	2010	2011	2012	2013	2014	2015	2016	2017	2018	2019	2020(p)
Chuquisaca	1	6	11	9	13	13	10	15	14	12	11	10

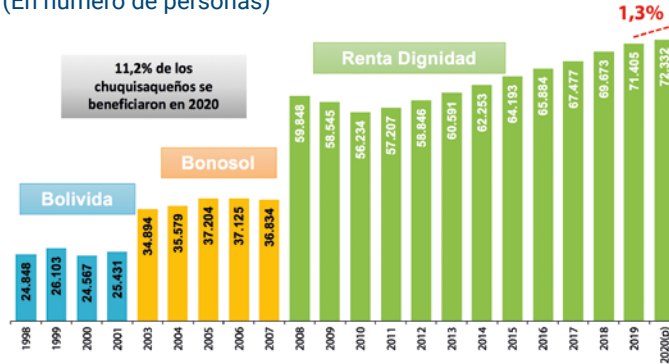
(p) Preliminar
Fuente: Ministerio de Salud, Unidad Ejecutora del Bono Juana Azurduy
Elaboración: Ministerio de Economía y Finanzas Públicas, Unidad de Análisis y Estudios Fiscales

En 2020 la Renta Dignidad favoreció al 11,2% de la población de Chuquisaca

En 2020, la Renta Dignidad se entregó a 72.332 personas de la tercera edad en Chuquisaca. Para el pago de este Bono se destinó en total Bs295 millones.

Esta transferencia benefició al 11,2% de la población de Chuquisaca. Con esta medida implementada desde 2008 se busca aliviar los gastos familiares y cubrir parte de las necesidades básicas de este grupo social.

Chuquisaca : Beneficiarios de la Renta de Vejez, 1998 – 2020
(En número de personas)



Beneficiarios
(En millones de bolivianos)

Bolivida 1998-2001	Bonosol 2003-2007	Renta Dignidad 2008-2019	Renta Dignidad 2020(p)
41	327	2.141	295

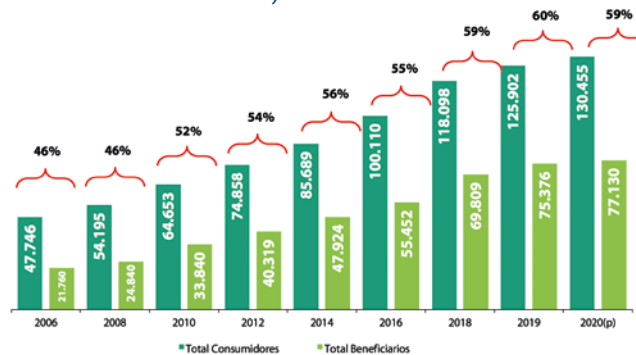
(p) Preliminar
Fuente: Autoridad de Fiscalización y Control de Pensiones y Seguros (AFPS)
Elaboración: Ministerio de Economía y Finanzas Públicas, Unidad de Análisis y Estudios Fiscales

En 2020 la Tarifa Dignidad benefició al 59% de los hogares consumidores de energía eléctrica

En 2020, el programa de Tarifa Dignidad benefició a 77.130 familias en el departamento de Chuquisaca y el monto compensado alcanzó a Bs3 millones.

La Tarifa Dignidad se aplica en el país desde el año 2006, beneficiando con un descuento del 25% en el costo del servicio de energía eléctrica a los usuarios con consumo mensual hasta 70 kwh en el área urbana y rural.

Chuquisaca : Beneficiarios de la Tarifa Dignidad, 2006 – 2020
(En número de consumidores)



Monto compensado
(En millones de bolivianos)

	2006	2007	2008	2009	2010	2011	2012	2013	2014	2015	2016	2017	2018	2019	2020(p)
Chuquisaca	1	1	1	2	2	2	2	2	3	3	3	4	4	5	3

(p) Preliminar
Fuente: Autoridad de Fiscalización de Electricidad y Tecnología Nuclear
Elaboración: Ministerio de Economía y Finanzas Públicas, Unidad de Análisis y Estudios Fiscales

El Bono Contra el Hambre se entregó a 181.717 personas en Chuquisaca

Entre el 1 de diciembre de 2020 hasta el 1 de marzo de 2021, el Bono contra el Hambre se entregó en total a 181.717 personas en Chuquisaca con un monto pagado que asciende a Bs182 millones.

El pago de este Bono fue la primera medida que ejecutó el Presidente Luis Arce Catacora para reactivar la economía, afectada por la emergencia sanitaria y las medidas económicas improvisadas por el gobierno transitorio.

Chuquisaca: Bono Contra el Hambre (En número de personas y millones de bolivianos)

Beneficiarios



181.717 personas
1 dic. 2020 - 1 mar. 2021

Monto pagado



Bs182 millones
1 dic. 2020 - 1 mar. 2021

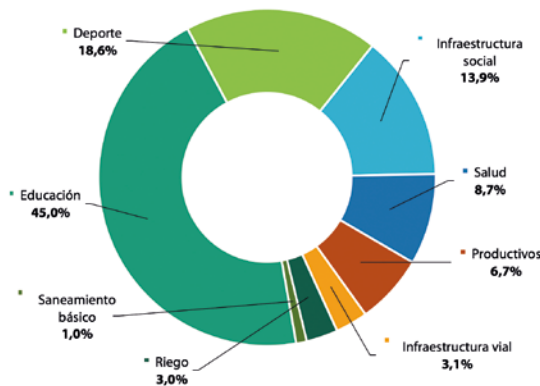
En Chuquisaca se desactivó el Programa “Bolivia Cambia, Evo Cumple”, en 2020

Entre 2007 y 2019 el “Programa Bolivia Cambia, Evo Cumple” desembolsó Bs 1.119 millones en el departamento para ejecutar proyectos de educación, deportes, infraestructura social, salud, caminos entre otros proyectos con un alto impacto social y económico.

En 2020 el gobierno de transición paralizó los proyectos que estaban programados generando un perjuicio para el conjunto de la población de Chuquisaca.

Chuquisaca: Programa “Bolivia Cambia, Evo Cumple”

Composición del monto financiado, 2007 – 2019 (En porcentaje)



Acumulado 2007 – 2019

	Proyectos	Monto Financiado	Participación
TOTAL	639	1.119	100,0%
Educación	261	503	45,0%
Deporte	111	208	18,6%
Infraestructura social	78	156	13,9%
Salud	36	98	8,7%
Productivos	33	75	6,7%
Infraestructura vial	24	35	3,1%
Riego	53	34	3,0%
Saneamiento básico	45	11	1,0%

2020

	Proyectos	Monto Financiado	Participación
TOTAL	1	1	100,0%
Educación	-	-	0,0%
Deporte	-	-	0,0%
Infraestructura social	1	1	100,0%
Salud	-	-	0,0%
Productivos	-	-	0,0%
Infraestructura vial	-	-	0,0%
Riego	-	-	0,0%
Saneamiento básico	-	-	0,0%



ESTADO PLURINACIONAL DE
BOLIVIA

MINISTERIO DE
ECONOMÍA Y FINANZAS PÚBLICAS

MINISTERIO DE ECONOMÍA Y FINANZAS PÚBLICAS

Av. Mariscal Santa Cruz esq. calle Loayza

Teléfono: (591-2) 218 3333

www.economiayfinanzas.gob.bo



EconomíaBo