




ESTADO PLURINACIONAL DE
BOLIVIA

MINISTERIO DE
ECONOMÍA Y FINANZAS PÚBLICAS



Eco
Bolivia

AÑO 6 / N° 2 / 2021



El Alto

Indicadores económicos

¡Vamos a salir adelante!



Marcelo Montenegro Gómez

Ministro de Economía y
Finanzas Públicas

Zenón Mamani Ticona

Viceministro de Presupuesto y
Contabilidad Fiscal

Sergio Cusicanqui Loayza

Viceministro del Tesoro y
Crédito Público

Jhonny Morales Coronel

Viceministro de Política
Tributaria

Ivette Espinoza Vásquez

Viceministra de Pensiones y
Servicios Financieros

Claudia Ramos Capaquira

Jefa de la Unidad de Análisis y
Estudios Fiscales

Viviana Ariñez Roca

Jefa de la Unidad de
Comunicación Social

“Eco Bolivia” es un boletín informativo producido por el Ministerio de Economía y Finanzas Públicas, con información estadística actualizada de los indicadores macroeconómicos más importantes de los distintos departamentos de Bolivia. Este material se publica en la efeméride de cada departamento del país y es de distribución gratuita.

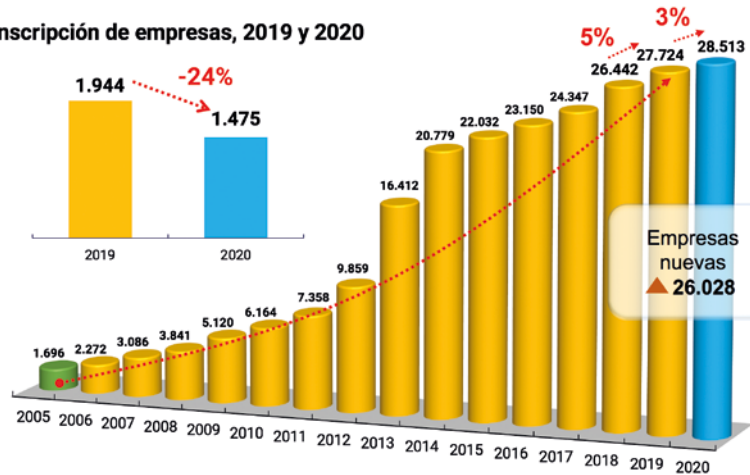
La ciudad de El Alto tiene 28.513 empresas vigentes a 2020

De acuerdo con los datos de la Fundación para el Desarrollo Empresarial (FUNDEM-PRESA), la ciudad de El Alto tiene 28.513 empresas vigentes a 2020 y se registró un aumento del 3% respecto a 2019. Sin embargo, la inscripción de nuevas empresas cayó en 24% como consecuencia de políticas desacertadas por parte del gobierno transitorio, además de los efectos de la pandemia del COVID-19.

Durante el período 2005 a 2019 se crearon en total 26.028 nuevas empresas en esa urbe, que contribuyeron a dinamizar la economía de esa región.

El Alto: Base empresarial vigente, 2005 - 2020 (En número de empresas)

Inscripción de empresas, 2019 y 2020



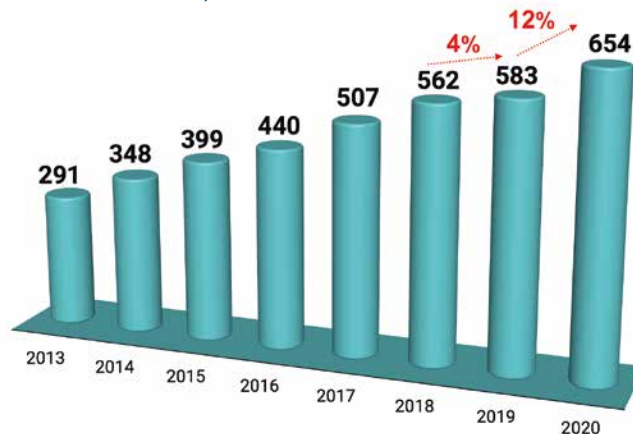
Fuente: Fundación para el Desarrollo Empresarial (FUNDEM-PRESA)
Elaboración: Ministerio de Economía y Finanzas Públicas, Unidad de Análisis y Estudios Fiscales

Suben los depósitos del sistema financiero en 12% en El Alto

Los depósitos del público en el sistema financiero en 2020 se incrementaron en 12% respecto a 2019, de acuerdo con los datos de la Autoridad de Supervisión del Sistema Financiero (ASFI).

Los depósitos crecieron de forma sostenida al pasar de \$us291 millones en 2013 a \$us654 millones en 2020.

El Alto: Depósitos del público en el Sistema Financiero 2013 - 2020 (En millones de dólares)

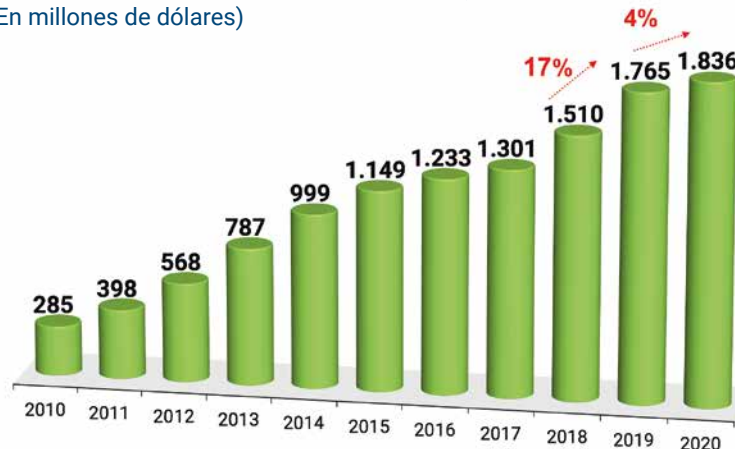


Nota: Incluye obligaciones con empresas con participación estatal. No incluye depósitos de ahorros por pagar.
Fuente: Autoridad de Supervisión del Sistema Financiero (ASFI)
Elaboración: Ministerio de Economía y Finanzas Públicas, Unidad de Análisis y Estudios Fiscales

Crecen los créditos en la ciudad de El Alto

El sistema financiero también presentó un incremento constante en la otorgación de créditos en la urbe alteña. La cartera bruta aumentó de \$us1.765 millones en 2019 a \$us1.836 millones en 2020, es decir un incremento del 4%.

El Alto: Cartera bruta del Sistema Financiero, 2010 - 2020
(En millones de dólares)

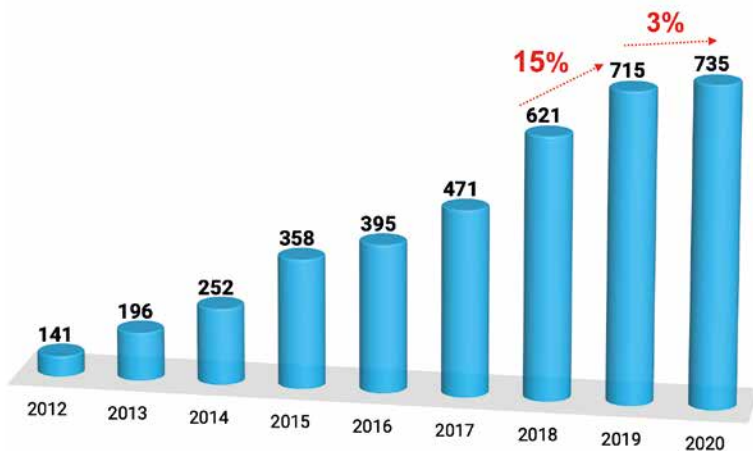


Nota: Desde 2015 se incluye información de operaciones de Ter Piso del Banco de Desarrollo Productivo (BPD) y desde noviembre de 2016 se incluye información de las Instituciones Financieras de Desarrollo (IFD).
Fuente: Autoridad de Supervisión del Sistema Financiero (ASFI).
Elaboración: Ministerio de Economía y Finanzas Públicas, Unidad de Análisis y Estudios Fiscales

El sector productivo de El Alto recibió más créditos

Los créditos destinados al sector productivo registran un incremento del 3% en 2020 respecto a 2019, alcanzando \$us 735 millones, ralentizándose durante el gobierno de facto. Hasta 2019 los créditos productivos habían ascendido gracias a la Ley 393 de Servicios Financieros que apoya los emprendimientos de la ciudadanía alteña, a través de la regulación de tasa de interés en función al tamaño de la unidad productiva.

El Alto: Créditos del Sistema Financiero destinados al sector productivo, 2012 - 2020
(En millones de dólares)



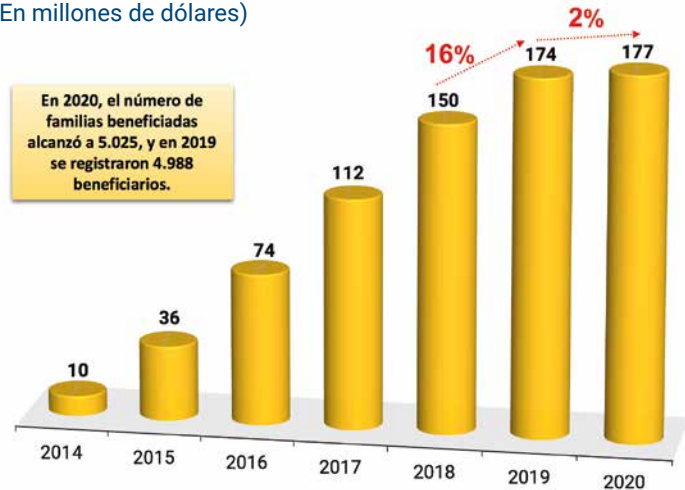
Nota: Desde julio de 2015, con Resolución ASFI/570/2015 de 27 de julio de 2015 se incluyen como crédito productivo los créditos al sector turismo y a la producción intelectual. Desde 2015 se incluye información del Banco de Desarrollo Productivo (BPD) y desde noviembre de 2016 se incluye la información de los créditos de las Instituciones Financieras de Desarrollo (IFD).
Fuente: Autoridad de Supervisión del Sistema Financiero (ASFI).
Elaboración: Ministerio de Economía y Finanzas Públicas, Unidad de Análisis y Estudios Fiscales

Más familias se benefician con créditos de Vivienda de Interés Social

En 2020, el número de familias beneficiadas con créditos de Vivienda de Interés Social (VIS) alcanzó a 5.025, mientras que en 2019 se registraron 4.988. Estos créditos solo crecieron en 2% en 2020 debido a medidas desiertas del gobierno transitorio.

En el marco de la Ley de Servicios Financieros, se prioriza la colocación de créditos de Vivienda de Interés Social (VIS) con tasas de interés bajas y fijas reguladas para facilitar el acceso de la población a una vivienda propia.

El Alto: Créditos de Vivienda de Interés Social, 2014 - 2020
(En millones de dólares)



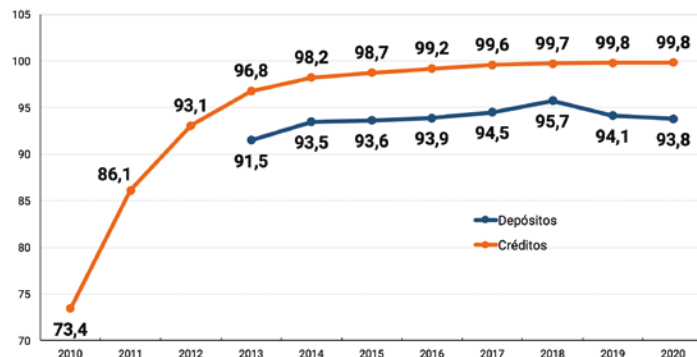
Nota: Los créditos de Vivienda de Interés Social corresponden a operaciones nuevas desembolsadas desde la gestión 2014 y operaciones antiguas renegociadas entre las Entidades de Intermediación Financiera y los prestarios.
Fuente: Autoridad de Supervisión del Sistema Financiero (ASFI).
Elaboración: Ministerio de Economía y Finanzas Públicas, Unidad de Análisis y Estudios Fiscales

En el Alto, cerca del 100% de los créditos está en bolivianos

A 2020, el 99,8% de los créditos que el sistema financiero otorgó en El Alto está en bolivianos, mientras que los depósitos en esta moneda alcanzan a 93,8%.

Desde el año 2006 el Gobierno activó una serie de medidas económicas para fortalecer el uso de la moneda nacional con el objetivo de recuperar la soberanía en el control de la política monetaria.

El Alto: Bolivianización de depósitos y créditos del Sistema Financiero, 2010 - 2020
(En porcentaje)



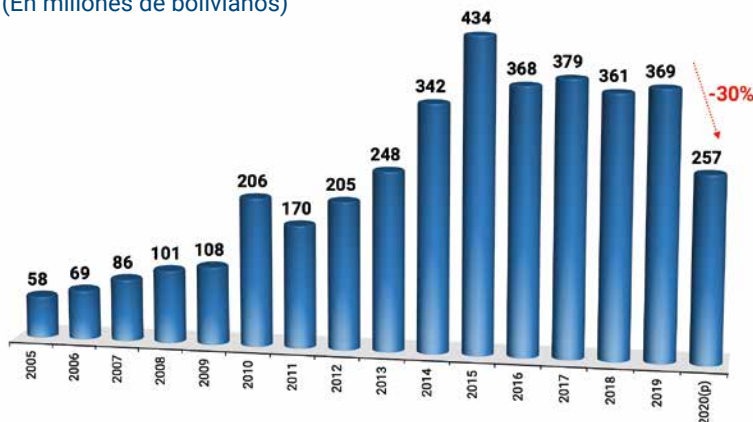
Fuente: Autoridad de Supervisión del Sistema Financiero (ASFI).
Elaboración: Ministerio de Economía y Finanzas Públicas, Unidad de Análisis y Estudios Fiscales

La recaudación tributaria en El Alto cae en 30% en 2020

Las recaudaciones tributarias en la ciudad de El Alto descendieron de Bs369 millones en 2019 a Bs257 millones en 2020, con una reducción que representa el 30%.

En 2020 la economía boliviana estuvo afectada por la pandemia del COVID-19 y las medidas desacertadas del gobierno transitorio lo que generó menos ingresos para el Estado y los gobiernos locales.

El Alto: Recaudación tributaria, 2005 - 2020
(En millones de bolivianos)



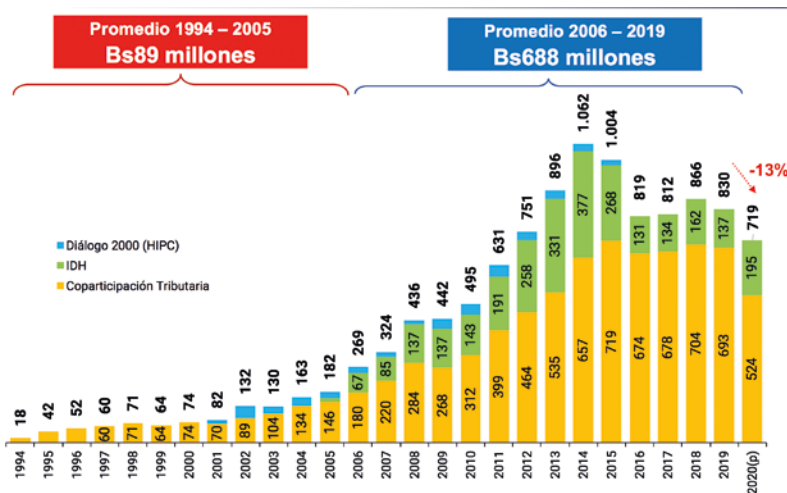
(p) Preliminar
Nota: La recaudación de mercado interno se refiere al domicilio fiscal de los contribuyentes registrado en su NIT
Fuente: Ministerio de Economía y Finanzas Públicas, Viceministerio de Política Tributaria
Elaboración: Ministerio de Economía y Finanzas Públicas, Unidad de Análisis y Estudios Fiscales

Entre 2006 y 2019 el municipio de El Alto recibió en promedio Bs688 millones por transferencias

Durante el período 2006 y 2019, el Gobierno Autónomo Municipal de El Alto recibió en promedio Bs688 millones por concepto de Coparticipación Tributaria, el Impuesto Directo a los Hidrocarburos (IDH) y la partida del Diálogo 2000 (HIPC).

Entre el año 2019 y 2020 estas transferencias al municipio disminuyeron en 13% durante la gestión del gobierno de transición debido a una reducción en las recaudaciones tributarias a causa de los desaciertos en su gestión y el impacto de la pandemia.

El Alto: Transferencias al Gobierno Autónomo Municipal, 1994 - 2020
(En millones de bolivianos)



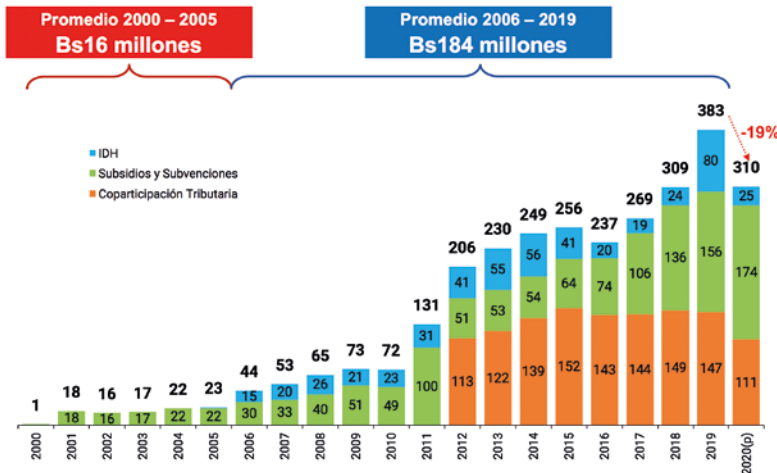
(p) Preliminar
Fuente: Ministerio de Economía y Finanzas Públicas, Viceministerio de Presupuesto y Contabilidad Fiscal
Elaboración: Ministerio de Economía y Finanzas Públicas, Unidad de Análisis y Estudios Fiscales

En 2020 bajan las transferencias a la Universidad Pública de El Alto (UPEA)

Las transferencias a la Universidad Pública de El Alto (UPEA) bajaron 19%, de Bs383 millones en 2019 a Bs310 millones en 2020, esta reducción se debe a las políticas inadecuadas implementadas por el gobierno de transición y los efectos de la pandemia del COVID-19.

Entre 2006 y 2019 esta casa superior de estudios recibió en promedio Bs184 millones de transferencias por las partidas de Coparticipación Tributaria, Subsidios y Subvenciones y el Impuesto Directo a los Hidrocarburos (IDH).

El Alto: Transferencias a la Universidad Pública de El Alto, 2000 - 2020
(En millones de bolivianos)



(p) Preliminar
Fuente: Ministerio de Economía y Finanzas Públicas, Viceministerio de Presupuesto y Contabilidad Fiscal
Elaboración: Ministerio de Economía y Finanzas Públicas, Unidad de Análisis y Estudios Fiscales

Ejecución presupuestaria en el municipio y universidad pública no supera el 70%

En 2020 el Gobierno Autónomo Municipal de El Alto tenía un presupuesto vigente por Bs1.891 millones y empleó Bs1.293 millones con una ejecución del 68%.

Mientras que la Universidad Pública de El Alto recibió un presupuesto por Bs555 millones, de ese monto ejecutó Bs366 millones con una ejecución del 66%.

El Alto: Ejecución de gastos corrientes e inversión pública, 2020
(En millones de bolivianos)

	Presupuesto Vigente	Ejecutado	% de Ejecución
El Alto			
Gobierno Autónomo Municipal	1.891	1.293	68%
Universidad Pública de El Alto	555	366	66%

Preliminar
Nota: Fecha de Corte SIGMA: de enero de 2021.
Fuente: Ministerio de Economía y Finanzas Públicas, Viceministerio de Presupuesto y Contabilidad Fiscal
Elaboración: Ministerio de Economía y Finanzas Públicas, Unidad de Análisis y Estudios Fiscales

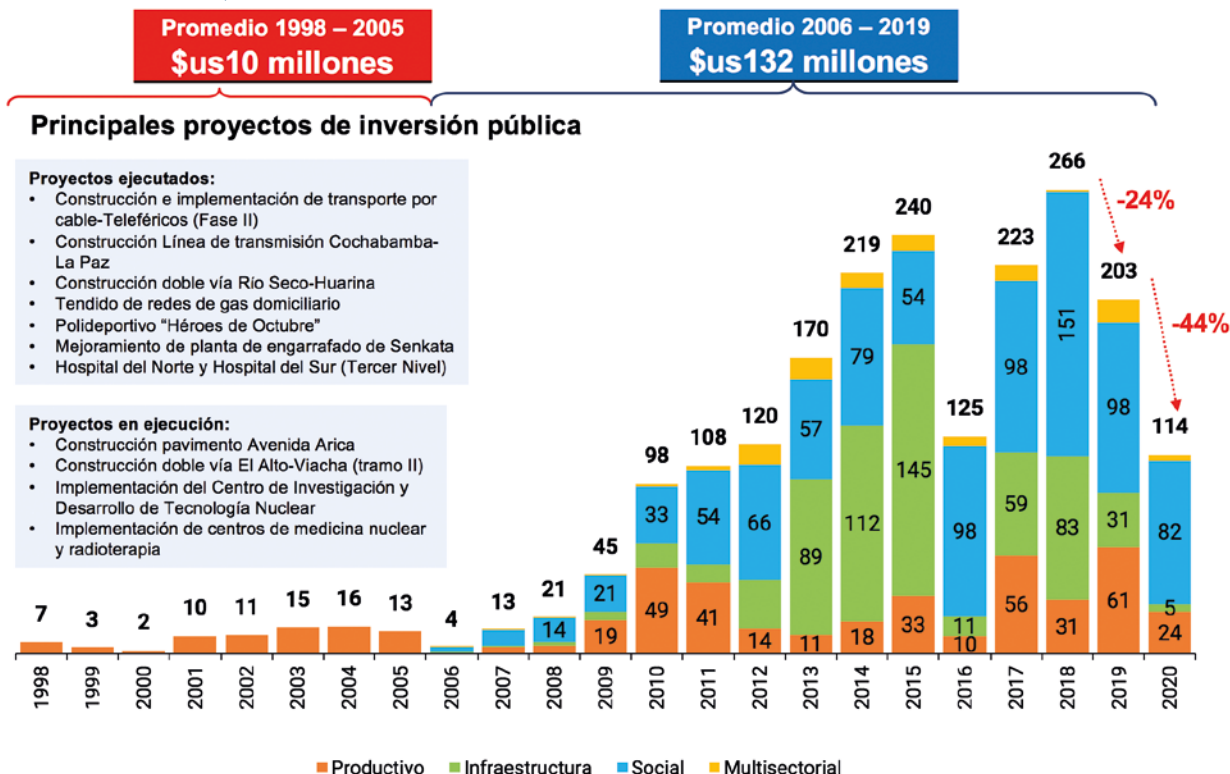
La inversión pública ejecutada en El Alto disminuye en 44% en 2020

En 2020 la inversión estatal sufrió una paralización por decisión del gobierno transitorio cayendo en 44% respecto a 2019, frenando el desarrollo económico de la urbe alteña. En el marco del Modelo Económico Social Comunitario Productivo, la inversión pública juega un rol fundamental para dinamizar la economía y fomentar el crecimiento económico.

En el período 2006 y 2019, en promedio la inversión pública llegó a \$us132 millones, entre los principales

proyectos ejecutados se menciona por ejemplo la construcción e implementación de transporte por cable-Teleféricos (Fase II), la construcción de la doble vía Río Seco-Huarina, el tendido de redes de gas domiciliario, la entrega del Polideportivo “Héroes de Octubre”, el mejoramiento de planta de engarrafado de Senkata, la construcción del Hospital del Norte y Hospital del Sur (Tercer Nivel) que ahora atienden a los pacientes con COVID-19.

El Alto: Inversión pública ejecutada, 1998 - 2020 (En millones de dólares)

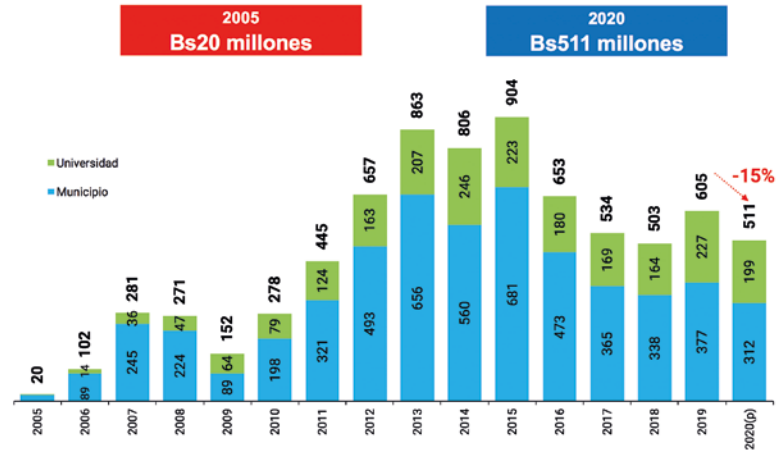


Universidad pública y municipio de El Alto tienen saldo en sus cuentas fiscales

En 2020, el Gobierno Autónomo Municipal de El Alto registró un saldo de Bs312 millones, en su cuenta fiscal, mientras que la Universidad Pública de El Alto cerró la gestión fiscal con Bs199 millones de saldo, con un total de Bs511 millones no ejecutados entre ambos sectores.

El saldo acumulado en sus cuentas fiscales bajó 15% respecto a 2019, sin embargo esas entidades cuentan con recursos económicos que pueden disponer cuando lo requieran.

El Alto: Saldo en Cuentas Fiscales, 2005 - 2020
(En millones de bolivianos)



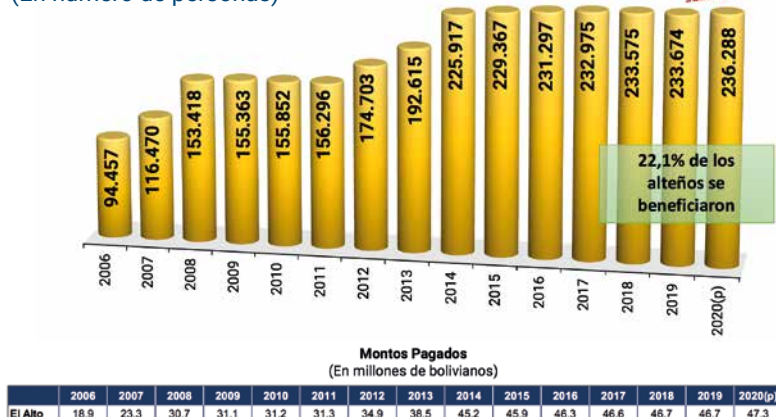
(p) Preliminar
Nota: fecha de corte: SGMA.31 de enero de 2021
Fuente: Ministerio de Economía y Finanzas Públicas, Viceministerio de Presupuesto y Contabilidad Fiscal
Elaboración: Ministerio de Economía y Finanzas Públicas, Unidad de Análisis y Estudios Fiscales

Bono Juancito Pinto llegó a más de 236 mil estudiantes alteños

En 2020 el Bono Juancito Pinto se entregó a 236.288 estudiantes de primaria y secundaria, cifra que muestra un incremento de 1,1% con relación a 2019.

El pago de este Bono benefició a 22,1% de los estudiantes de El Alto matriculados en unidades educativas fiscales y de convenio. Este beneficio tiene el objetivo de impulsar el acceso, permanencia y culminación de la etapa escolar.

El Alto: Beneficiarios del Bono Juancito Pinto, 2006 - 2020
(En número de personas)



	2006	2007	2008	2009	2010	2011	2012	2013	2014	2015	2016	2017	2018	2019	2020(p)
El Alto	18,9	23,3	30,7	31,1	31,2	31,3	34,9	38,5	45,2	45,9	46,3	46,6	46,7	46,7	47,3

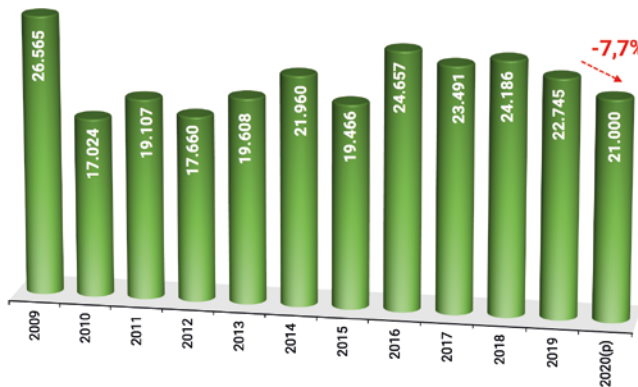
(p) Preliminar
Fuente: Ministerio de Educación
Elaboración: Ministerio de Economía y Finanzas Públicas, Unidad de Análisis y Estudios Fiscales

Baja la cantidad de beneficiarios del Bono Juana Azurduy

En 2019 se benefició a 22.745 madres, niños y niñas con el Bono Juana Azurduy, sin embargo en 2020 se registró 21.000 beneficiados con una reducción del 7,7%.

En 2020 el Gobierno continuó con el pago de este Bono que busca reducir la mortalidad materno infantil.

El Alto: Beneficiarios del Bono Juana Azurduy 2009 - 2020
(En número de personas)



Montos Pagados
(En millones de bolivianos)

	2009	2010	2011	2012	2013	2014	2015	2016	2017	2018	2019	2020(p)
El Alto	2,9	9,0	11,5	10,8	13,2	14,4	10,1	6,9	15,8	14,8	14,3	12,2

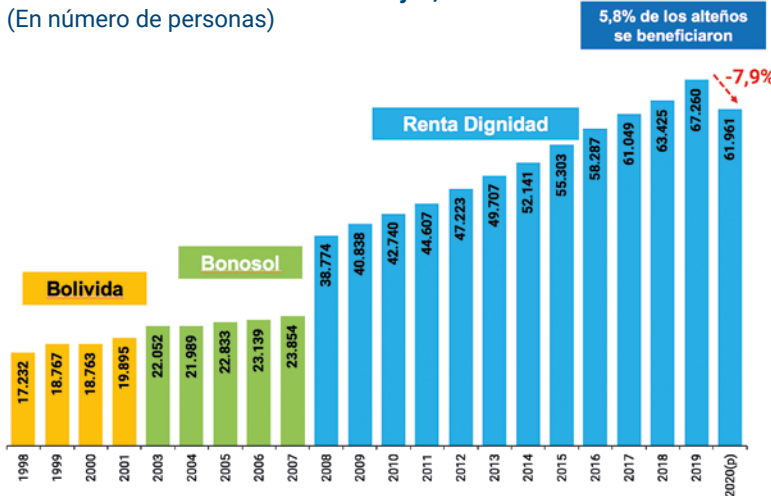
(p) Preliminar
Fuente: Ministerio de Salud, Unidad Ejecutora del Bono Juana Azurduy
Elaboración: Ministerio de Economía y Finanzas Públicas, Unidad de Análisis y Estudios Fiscales

Beneficiarios de la Renta Dignidad disminuyen en 7,9% en El Alto

En 2020, en el contexto de la pandemia y las medidas desacertadas por el gobierno de transición la población beneficiada de la Renta Dignidad se redujo en 7,9% con relación a 2019.

Con el pago de este Bono se ayuda a la economía familiar de los adultos mayores para que cubran sus necesidades básicas. Los rentistas reciben al año Bs3.900 y los que no tienen una jubilación perciben Bs4.550 al año.

El Alto: Beneficiarios de rentas de vejez, 1998 - 2020
(En número de personas)



(p) Preliminar
Fuente: Autoridad de Fiscalización y Control de Pensiones y Seguros (AFPS)
Elaboración: Ministerio de Economía y Finanzas Públicas, Unidad de Análisis y Estudios Fiscales



ESTADO PLURINACIONAL DE
BOLIVIA

MINISTERIO DE
ECONOMÍA Y FINANZAS PÚBLICAS

MINISTERIO DE ECONOMÍA Y FINANZAS PÚBLICAS

Av. Mariscal Santa Cruz esq. calle Loayza

Teléfono: (591-2) 218 3333

www.economiayfinanzas.gob.bo



EconomiaBo