



ESTADO PLURINACIONAL DE
BOLIVIA

MINISTERIO DE
ECONOMÍA Y FINANZAS PÚBLICAS

EJECUCION PRESUPUESTARIA

(Al 31 de diciembre de 2021)

La Paz, 10 de enero de 2022



ENTIDAD 35

“MINISTERIO DE ECONOMIA Y FINANZAS PUBLICAS”

ESTRUCTURA PROGRAMATICA

DIRECCIÓN ADMINISTRATIVA	
01	ADMINISTRACION CENTRAL - AC
03	UNIDAD DE COORDINACION DE PROGRAMAS Y PROYECTOS – UCPP
05	SERVICIO NACIONAL DEL SISTEMA DE REPARTO - SENASIR
06	SERVICIO NACIONAL DE PATRIMONIO DEL ESTADO - SENAPE

DIRECCION ADMINISTRATIVA		UNIDADES EJECUTORAS	
01	ADM. CENTRAL	01	PROGRAMA CENTRAL MEFP
03	UCPP	03	UNIDAD DE COORDINACION DE PROGRAMAS Y PROYECTOS
05	SENASIR	05	SERVICIO NACIONAL DEL SISTEMA DE REPARTO
06	SENAPE	06	SERVICIO NACIONAL DE PRATRIMONIO DEL ESTADO



ENTIDAD 35

MINISTERIO DE ECONOMIA Y FINANZAS PUBLICAS

EJECUCION PRESUPUESTARIA POR GRUPO DE GASTO

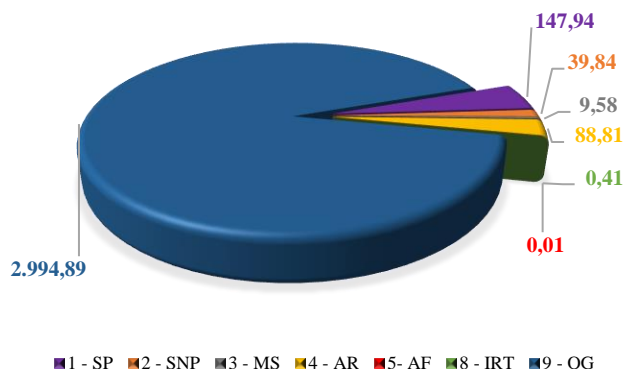
Al 31 de diciembre de 2021

(Expresado en Bolivianos)

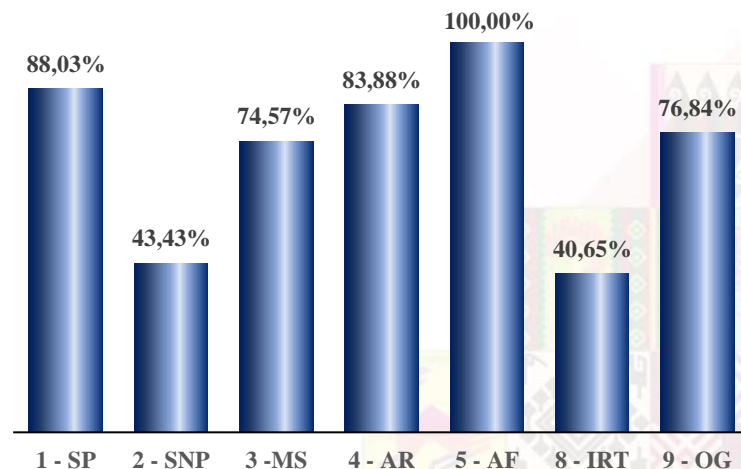
GRUPO DE GASTO		INICIAL	PRESUPUESTO VIGENTE	EJECUTADO	% EJECUCIÓN
10000	SERVICIOS PERSONALES (SP)	169.934.655,00	168.049.882,00	147.940.515,30	88,03%
20000	SERVICIOS NO PERSONALES (SNP)	86.657.789,00	91.735.605,01	39.840.336,33	43,43%
30000	MATERIALES Y SUMINISTROS (MYS)	12.533.113,00	12.848.286,00	9.580.583,41	74,57%
40000	ACTIVOS REALES (AR)	100.920.846,00	105.885.549,70	88.812.098,85	83,88%
50000	ACTIVOS FINANCIEROS (AF)	-	12.600,00	12.600,00	100,00%
80000	IMPUESTOS REGALIAS Y TASAS (IRT)	987.882,00	1.008.382,00	409.941,25	40,65%
90000	OTROS GASTOS "DEVOLUCIONES AL TGN"	20.000,00	3.897.622.263,72	2.994.885.782,73	76,84%
TOTAL		371.054.285,00	4.277.162.568,43	3.281.481.857,87	76,72%

COMPOSICION DE LA EJECUCIÓN PRESUPUESTARIA

(Expresado en Millones de Bolivianos)



PORCENTAJE DE EJECUCION POR GRUPO DE GASTO





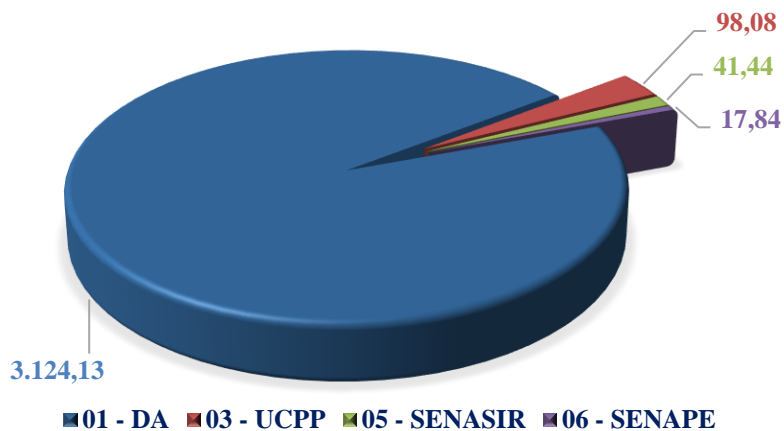
ENTIDAD 35

MINISTERIO DE ECONOMIA Y FINANZAS PUBLICAS

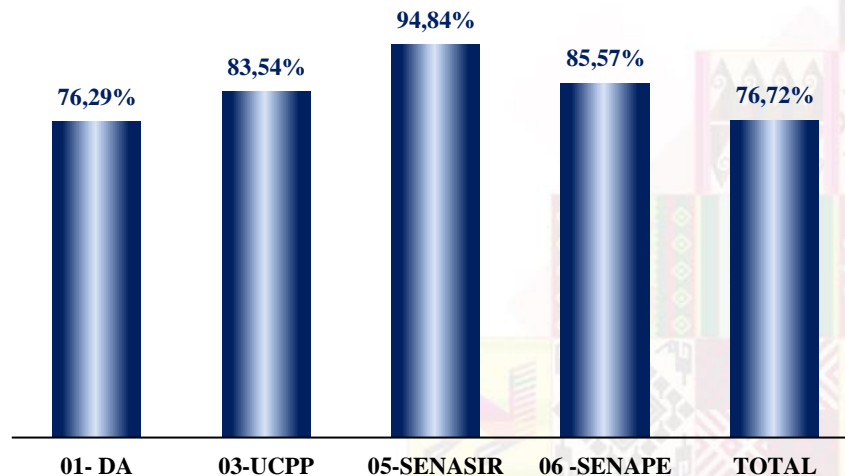
EJECUCION PRESUPUESTARIA POR DIRECCION ADMINISTRATIVA (Expresado en Bolivianos)

DIRECCIÓN ADMINISTRATIVA		PRESUPUESTO			% EJECUCIÓN
		INICIAL	VIGENTE	EJECUTADO	
1	ADMINISTRACIÓN CENTRAL	191.869.442,00	4.095.216.606,43	3.124.129.413,79	76,29%
3	UNIDAD DE COORDINACIÓN DE PROGRAMAS Y PROYECTOS - UCPP	117.355.078,00	117.407.578,00	98.079.309,42	83,54%
5	SERVICIO NACIONAL DEL SISTEMA DE REPARTO - SENASIR	40.983.928,00	43.692.547,00	41.436.351,38	94,84%
6	SERVICIO NACIONAL DE PATRIMONIO DEL ESTADO - SENAPE	20.845.837,00	20.845.837,00	17.836.783,28	85,57%
TOTAL		371.054.285,00	4.277.162.568,43	3.281.481.857,87	76,72%

COMPOSICIÓN DE LA EJECUCIÓN POR DIRECCIÓN ADMINISTRATIVA
(Expresado en Millones de Bolivianos)



PORCENTAJE DE EJECUCIÓN POR DIRECCIÓN ADMINISTRATIVA
(Expresado en %)





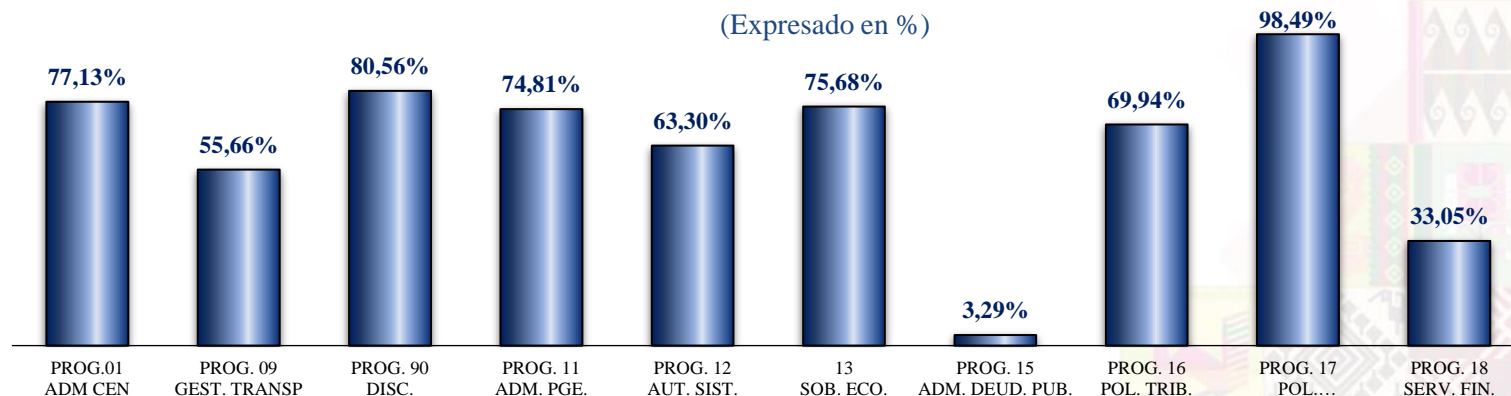
ENTIDAD 35

MINISTERIO DE ECONOMIA Y FINANZAS PUBLICAS

DIRECCIÓN ADMINISTRATIVA: 1 “ADMINISTRACIÓN CENTRAL” EJECUCIÓN PRESUPUESTARIA POR PROGRAMA (Expresado en Bolivianos)

COD.	PROGRAMA DENOMINACION	INICIAL	PRESUPUESTO VIGENTE	EJECUTADO	% EJECUCIÓN
00	PROMOVER UNA GESTIÓN PÚBLICA COMPROMETIDA CON LOS VALORES Y PRINCIPIOS DE LA CPE	126.012.420,00	4.027.132.701,43	3.105.985.056,31	77,13%
09	PROMOVER UNA GESTIÓN TRANSPARENTE, RESPONSABLE Y MODERNA EN EL USO ADECUADO DE RECURSOS	234.177,00	234.177,00	130.345,10	55,66%
90	PROMOVER LA INSERCIÓN LABORAL	3.118.774,00	3.119.960,00	2.513.321,45	80,56%
11	ADMINISTRAR EL PGE, A TRAVÉS DE LA INFORMACIÓN INTEGRAL Y NORMATIVA VIGENTE	677.255,00	694.495,00	519.573,40	74,81%
12	AUTOMATIZAR LOS PROCESOS PARA FACILITAR LAS TRANSACCIONES Y EL REGISTRO DE LA INFORMACIÓN	6.943.927,00	10.179.010,00	6.443.118,51	63,30%
13	FORTALECER LA SOBERANÍA ECONÓMICA PARA UNA ADMINISTRACIÓN DE RECURSOS SOSTENIBLE	8.116.969,00	8.115.783,00	6.141.660,47	75,68%
15	ADMINISTRAR LA DEUDA PUBLICA INTERNA Y EXTERNA DEL ESTADO	46.341.546,00	44.341.546,00	1.460.963,97	3,29%
16	PROMOVER POLÍTICAS TRIBUTARIAS, ARANCELARIAS Y ADUANERAS GENERANDO RECURSOS Y DESARROLLO PRODUCTIVO	249.068,00	1.223.628,00	855.865,88	69,94%
17	GENERAR POLÍTICAS DE SEGURIDAD SOCIAL PARA UN SISTEMA INTEGRAL DE PENSIONES	32.962,00	32.962,00	32.463,50	98,49%
18	MEJORAR LOS SERVICIOS FINANCIEROS GENERANDO POLÍTICAS, NORMAS Y ESTRATEGIAS	142.344,00	142.344,00	47.045,20	33,05%
TOTAL		191.869.442,00	4.095.216.606,43	3.124.129.413,79	76,29%

PORCENTAJE DE EJECUCIÓN POR DIRECCIÓN ADMINSTRATIVA (Expresado en %)





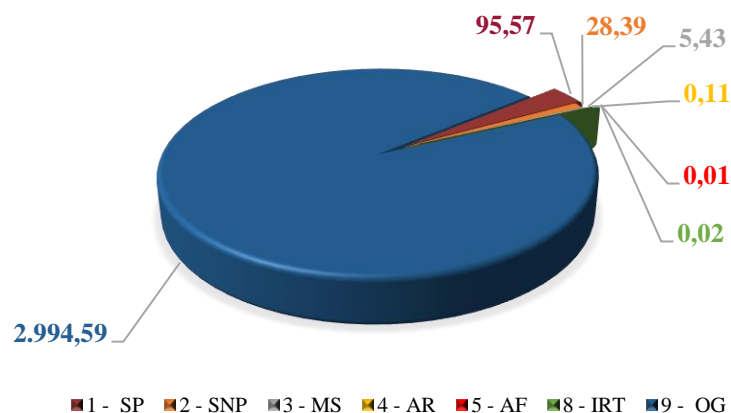
ENTIDAD 35

MINISTERIO DE ECONOMIA Y FINANZAS PUBLICAS

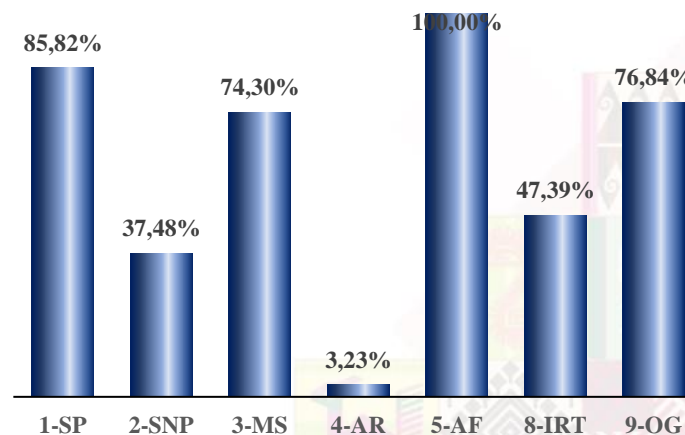
DIRECCIÓN ADMINISTRATIVA:1 “ADMINISTRACIÓN CENTRAL” EJECUCIÓN PRESUPUESTARIA POR GRUPO DE GASTO (Expresado en Bolivianos)

GRUPO DE GASTO		PRESUPUESTO			% EJECUCIÓN
		INICIAL	VIGENTE	EJECUTADO	
10000	SERVICIOS PERSONALES	113.379.107,00	111.359.897,00	95.573.740,13	85,82%
20000	SERVICIOS NO PERSONALES	71.176.246,00	75.751.885,01	28.390.844,09	37,48%
30000	MATERIALES Y SUMINISTROS	7.200.181,00	7.313.623,70	5.434.098,69	74,30%
40000	ACTIVOS REALES	46.478,00	3.414.424,00	110.308,00	3,23%
50000	ACTIVOS FINANCIEROS	0,00	12.600,00	12.600,00	100,00%
80000	IMPUESTOS, REGALIAS Y TASAS	47.430,00	47.430,00	22.477,15	47,39%
90000	OTROS GASTOS	20.000,00	3.897.316.746,72	2.994.585.345,73	76,84%
TOTAL		191.869.442,00	4.095.216.606,43	3.124.129.413,79	76,29%

COMPOSICIÓN DE LA EJECUCIÓN POR GRUPO DE GASTOS DA:1
(Expresado en Millones de Bolivianos)



PORCENTAJE DE EJECUCIÓN PRO GRUPO DE GASTO DA: 1
(Expresado en %)





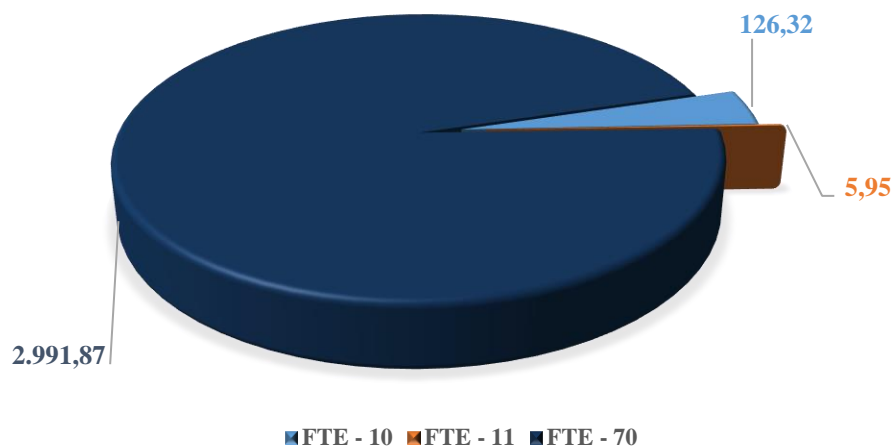
ENTIDAD 35

MINISTERIO DE ECONOMIA Y FINANZAS PUBLICAS

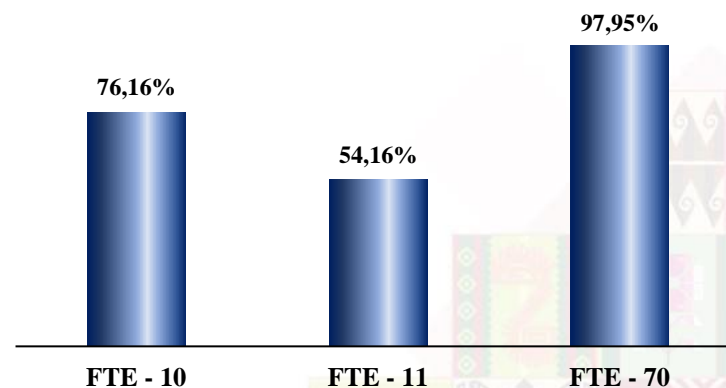
DIRECCIÓN ADMINISTRATIVA:1 “ADMINISTRACIÓN CENTRAL” EJECUCIÓN PRESUPUESTARIA POR FUENTE DE FINANCIAMIENTO (Expresado en Bolivianos)

FUENTE	DESCRIPCION	PRESUPUESTO			% EJECUCIÓN
		INICIAL	VIGENTE	EJECUTADO	
10	TESORO GENERAL DE LA NACION	184.213.198,00	192.886.193,00	126.315.066,55	65,49%
11	OTROS INGRESOS T.G.N.	7.656.244,00	7.726.594,00	5.947.046,52	76,97%
70	CREDITO EXTERNO	0,00	3.894.603.819,43	2.991.867.300,72	76,82%
TOTAL		191.869.442,00	4.095.216.606,43	3.124.129.413,79	76,29%

COMPOSICIÓN DE LA EJECUCIÓN POR FUENTE DA:1
(Expresado en Millones de Bolivianos)



PORCENTAJE DE EJECUCIÓN POR FUENTE DA: 1
(Expresado en % ejecución)





ESTADO PLURINACIONAL DE
BOLIVIA

MINISTERIO DE
ECONOMÍA Y FINANZAS PÚBLICAS

Gracias.....

www.economiayfinanzas.gob.bo

