

# ENTIDAD 35: “MINISTERIO DE ECONOMÍA Y FINANZAS PÚBLICAS”



ESTADO PLURINACIONAL DE  
**BOLIVIA**

**PRESUPUESTO APROBADO  
GESTIÓN 2024**

Enero 2024



## ENTIDAD 35 “MINISTERIO DE ECONOMÍA Y FINANZAS PÚBLICAS”

### ESTRUCTURA PROGRAMÁTICA POR DIRECCIÓN ADMINISTRATIVA

DIRECCIÓN ADMINISTRATIVA	
DA 1	ADMINISTRACION CENTRAL – ADM CENT
DA 3	UNIDAD DE COORDINACION DE PROGRAMAS Y PROYECTOS – UCPP
DA 5	SERVICIO NACIONAL DEL SISTEMA DE REPARTO - SENASIR
DA 6	SERVICIO NACIONAL DE PATRIMONIO DEL ESTADO - SENAPE

### ESTRUCTURA PROGRAMÁTICA POR UNIDADES EJECUTORAS

DIRECCIONES ADMINISTRATIVAS		UNIDADES EJECUTORAS
DA 1	ADM. CENTRAL	PROGRAMA CENTRAL MEFP
DA 3	UCPP	UNIDAD DE COORDINACION DE PROGRAMAS Y PROYECTOS
DA 5	SENASIR	SERVICIO NACIONAL DEL SISTEMA DE REPARTO
DA 6	SENAPE	SERVICIO NACIONAL DE PRATRIMONIO DEL ESTADO



## ENTIDAD 35

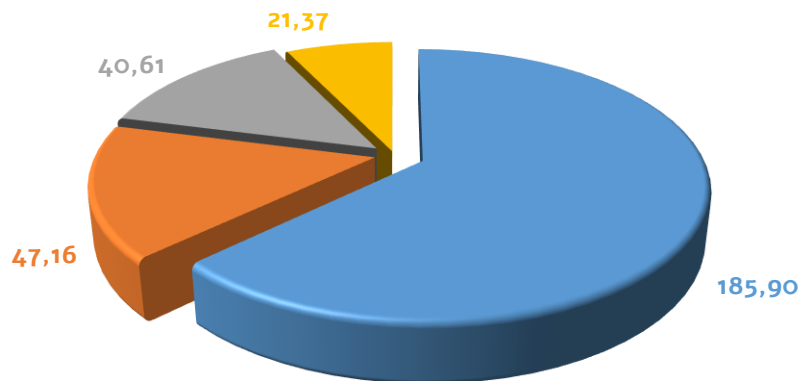
# MINISTERIO DE ECONOMIA Y FINANZAS PUBLICAS

### PRESUPUESTO APROBADO POR DIRECCIÓN ADMINISTRATIVA (Expresado en Bolivianos)

DIRECCIÓN ADMINISTRATIVA		PRESUPUESTO INICIAL	% DE DISTRIBUCIÓN
DA 1	ADMINISTRACIÓN CENTRAL	185.903.331,00	63,01%
DA 3	UNIDAD DE COORDINACIÓN DE PROGRAMAS Y PROYECTOS - UCPP	47.163.931,00	15,99%
DA 5	SERVICIO NACIONAL DEL SISTEMA DE REPARTO - SENASIR	40.609.204,00	13,76%
DA 6	SERVICIO NACIONAL DEL PATRIMONIO DEL ESTADO - SENAPE	21.373.333,00	7,24%
<b>TOTAL</b>		<b>295.049.799,00</b>	<b>100%</b>

#### PORCENTAJE DE DISTRIBUCION DEL PRESUPUESTO APROBADO

(Expresado en Millones de Bolivianos)



■ 1 - ADM CENTRAL   
 ■ 3 - UCPP   
 ■ 5 - SENASIR   
 ■ 6 - SENAPE



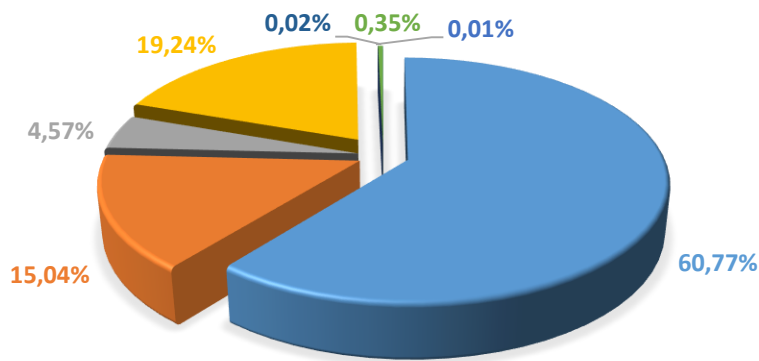
## ENTIDAD 35

# MINISTERIO DE ECONOMIA Y FINANZAS PUBLICAS

### PRESUPUESTO APROBADO POR GRUPO DE GASTO (Expresado en Bolivianos)

GRUPO	DESCRIPCIÓN DEL GRUPO	PRESUPUESTO INICIAL	% DE DISTRIBUCIÓN
10000	SERVICIOS PERSONALES	179.290.484,00	60,77%
20000	SERVICIOS NO PERSONALES	44.376.509,00	15,04%
30000	MATERIALES Y SUMINISTROS	13.496.569,00	4,57%
40000	ACTIVOS REALES	56.763.608,00	19,24%
70000	TRANSFERENCIAS	28.000,00	0,01%
80000	IMPUESTOS, REGALÍAS Y TASAS	1.034.629,00	0,35%
90000	OTROS GASTOS	60.000,00	0,02%
<b>TOTAL</b>		<b>295.049.799,00</b>	<b>100%</b>

### PORCENTAJE DE EJECUCIÓN POR GRUPO DE GASTO



■ 1 SP   
 ■ 2 SNP   
 ■ 3 MyS   
 ■ 4 AR   
 ■ 7 TRANSF   
 ■ 8 IRT   
 ■ 9 OG



# ENTIDAD 35

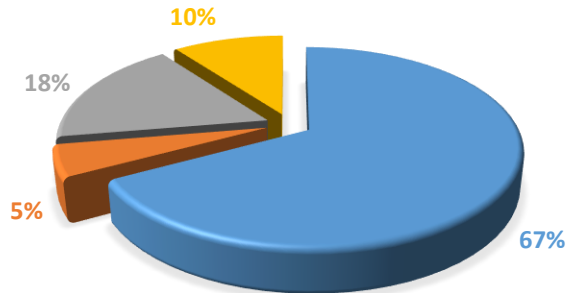
## MINISTERIO DE ECONOMIA Y FINANZAS PUBLICAS

### PRESUPUESTO APROBADO POR GRUPO DE GASTO (Expresado en Bolivianos)

GRUPO	DESCRIPCIÓN DEL GRUPO	PRESUPUESTO	DA 1	DA 3	DA 5	DA 6
		INICIAL	ADM. CENTRAL	UCPP	SENASIR	SENAPE
10000	SERVICIOS PERSONALES	179.290.484,00	67,15%	5,18%	17,50%	10,17%
20000	SERVICIOS NO PERSONALES	44.376.509,00	69,35%	9,98%	15,60%	5,06%
30000	MATERIALES Y SUMINISTROS	13.496.569,00	61,29%	15,42%	16,71%	6,59%
40000	ACTIVOS REALES	56.763.608,00	46,43%	53,53%	0,04%	0,00%
70000	TRANSFERENCIAS	28.000,00	0,00%	0,00%	100,00%	0,00%
80000	IMPUESTOS, REGALÍAS Y TASAS	1.034.629,00	4,33%	94,21%	0,80%	0,66%
90000	OTROS GASTOS	60.000,00	100,00%	0,00%	0,00%	0,00%
<b>TOTAL</b>		<b>295.049.799,00</b>				

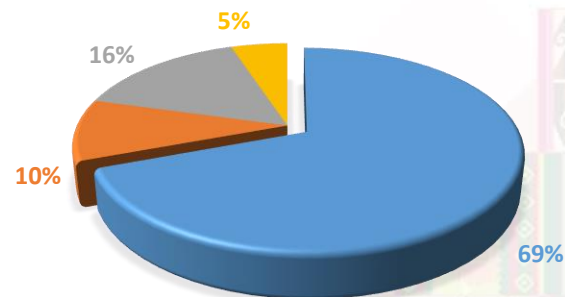
### PORCENTAJE DE EJECUCIÓN POR GRUPO DE GASTO (Expresado en % de Presupuesto Aprobado)

**GRUPO 10000**  
**SERVICIOS PERSONALES**



■ DA 1 ■ DA 3 ■ DA 5 ■ DA 6

**GRUPO 20000**  
**SERVICIOS NO PERSONALES**



■ DA 1 ■ DA 3 ■ DA 5 ■ DA 6

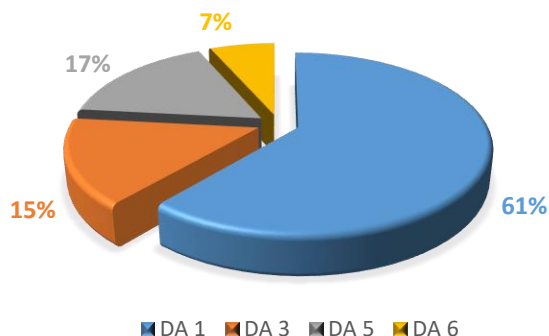


# ENTIDAD 35

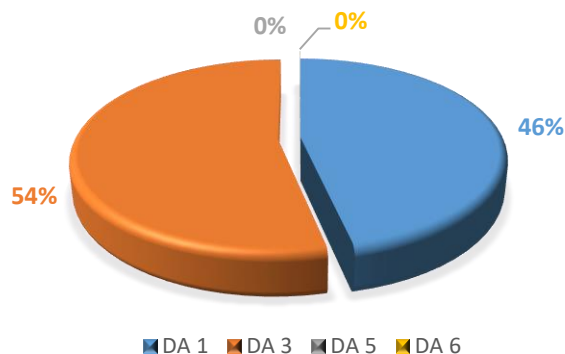
## MINISTERIO DE ECONOMIA Y FINANZAS PUBLICAS

PORCENTAJE DE DISTRIBUCIÓN POR GRUPO DE GASTO  
(Expresado en % de Presupuesto Aprobado)

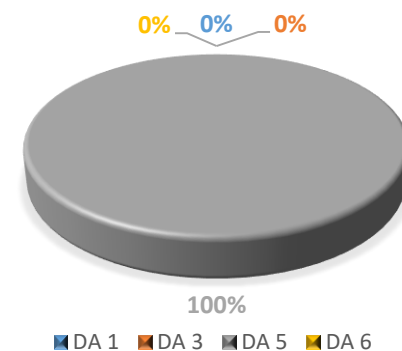
### GRUPO 30000 MATERIALES Y SUMINISTROS



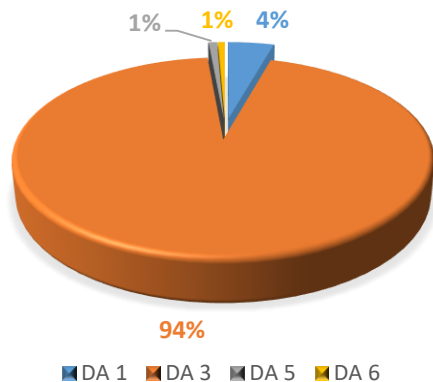
### GRUPO 40000 ACTIVOS REALES



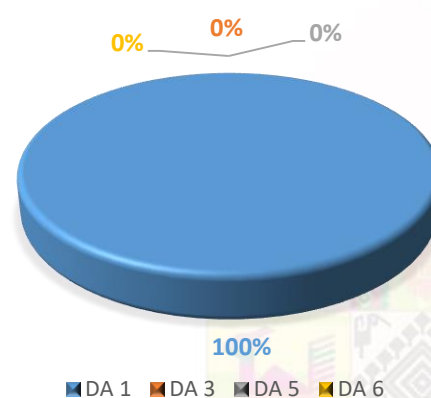
### GRUPO 70000 TRANSFERENCIAS



### GRUPO 80000 IMPUESTOS, REGALÍAS Y TASAS



### GRUPO 90000 OTROS GASTOS





## ENTIDAD 35

# MINISTERIO DE ECONOMIA Y FINANZAS PUBLICAS

### PRESUPUESTO APROBADO POR CATEGORÍA PROGRAMÁTICA (Expresado en Bolivianos)

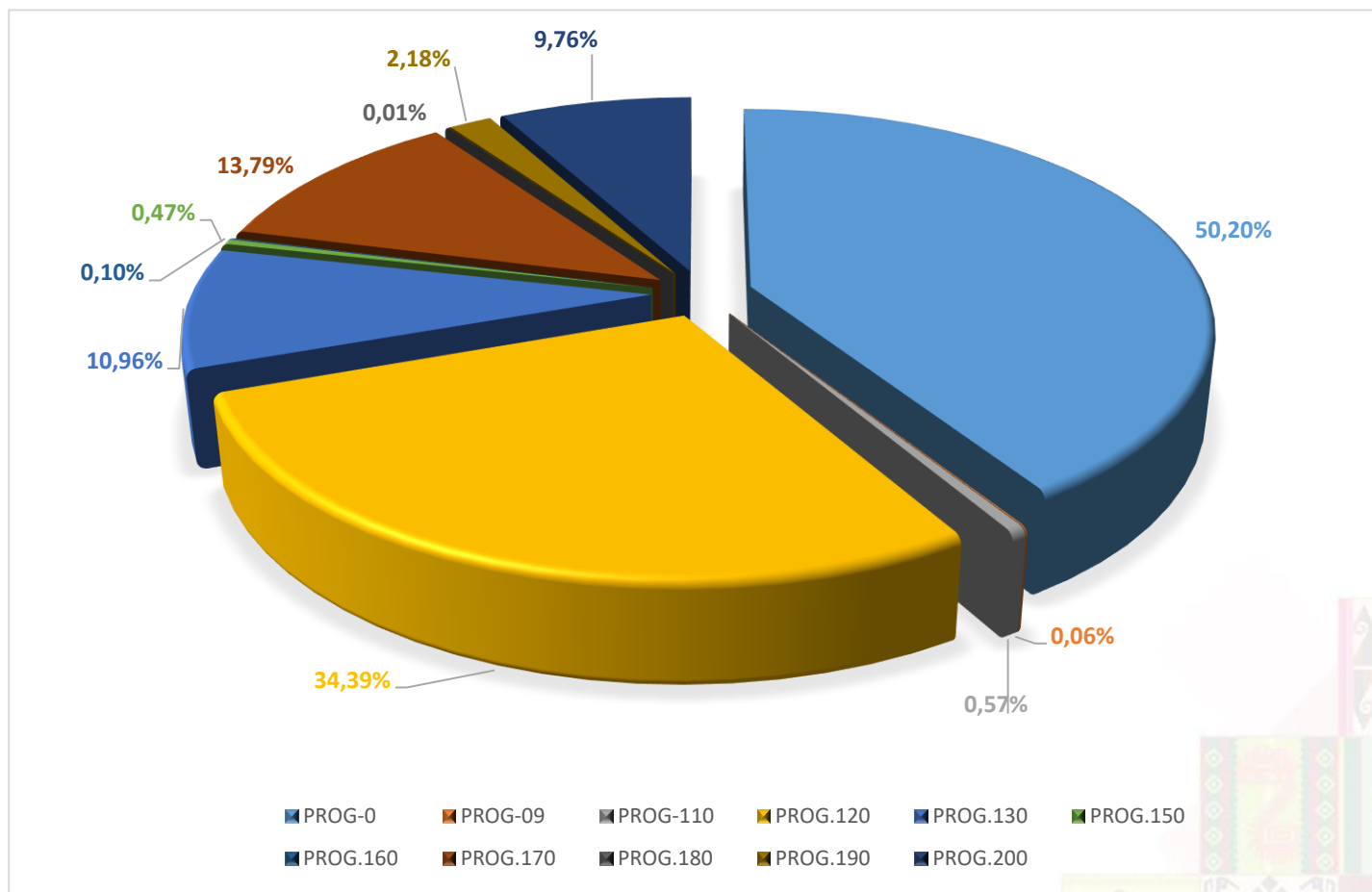
CAT. PRG.	DESCRIPCIÓN CATEGORÍA PROGRAMÁTICA	PRESUPUESTO INICIAL	% DE DISTRIBUCIÓN
00	PROMOVER UNA GESTIÓN PÚBLICA COMPROMETIDA CON LOS VALORES Y PRINCIPIOS DE LA CPE	148.118.020,00	50,20%
09	PROMOVER UNA GESTIÓN TRANSPARENTE, RESPONSABLE Y MODERNA EN EL USO ADECUADO DE RECURSOS	166.000,00	0,06%
110	DESARROLLO ECONÓMICO Y PRODUCTIVO -ADMINISTRAR EL PGE, A TRAVÉS DE LA INFORMACIÓN INTEGRAL Y NORMATIVA VIGENTE	1.687.075,00	0,57%
120	DESARROLLO ECONÓMICO Y PRODUCTIVO -AUTOMATIZAR LOS PROCESOS PARA FACILITAR LAS TRANSACCIONES Y EL REGISTRO DE LA INFORMACIÓN	35.094.769,00	34,39%
130	DESARROLLO ECONÓMICO Y PRODUCTIVO -FORTALECER LA SOBERANÍA ECONÓMICA PARA UNA ADMINISTRACIÓN DE RECURSOS SOSTENIBLE	32.338.215,00	10,96%
150	DESARROLLO ECONÓMICO Y PRODUCTIVO -ADMINISTRAR LA DEUDA PÚBLICA INTERNA Y EXTERNA DEL ESTADO	1.400.000,00	0,47%
160	DESARROLLO ECONÓMICO Y PRODUCTIVO -PROMOVER POLÍTICAS TRIBUTARIAS, ARANCELARIAS Y ADUANERAS GENERANDO RECURSOS Y DESARROLLO PRODUCTIVO	290.000,00	0,10%
170	DESARROLLO ECONÓMICO Y PRODUCTIVO -GENERAR POLÍTICAS DE SEGURIDAD SOCIAL PARA UN SISTEMA INTEGRAL DE PENSIONES	40.679.204,00	13,79%
180	DESARROLLO ECONÓMICO Y PRODUCTIVO -MEJORAR LOS SERVICIOS FINANCIEROS GENERANDO POLÍTICAS, NORMAS Y ESTRATEGIAS	40.000,00	0,01%
190	DESARROLLO ECONÓMICO Y PRODUCTIVO -ADMINISTRAR EFICAZ Y EFICIENTEMENTE EL FUNCIONAMIENTO DEL CAMPO FERIAL CHUQUIAGO MARKA	6.427.612,00	2,18%
200	DESARROLLO ECONÓMICO Y PRODUCTIVO -PROYECTO CONSTRUCCIÓN INFRAESTRUCTURA EN FRONTERAS	28.808.904,00	9,76%
<b>TOTAL</b>		<b>295.049.799,00</b>	<b>100%</b>



# ENTIDAD 35

## MINISTERIO DE ECONOMIA Y FINANZAS PUBLICAS

**DISTRIBUCIÓN PORCENTUAL DEL PRESUPUESTO POR CATEGORÍA PROGRAMÁTICA**  
(Expresado en % de Presupuesto Aprobado)





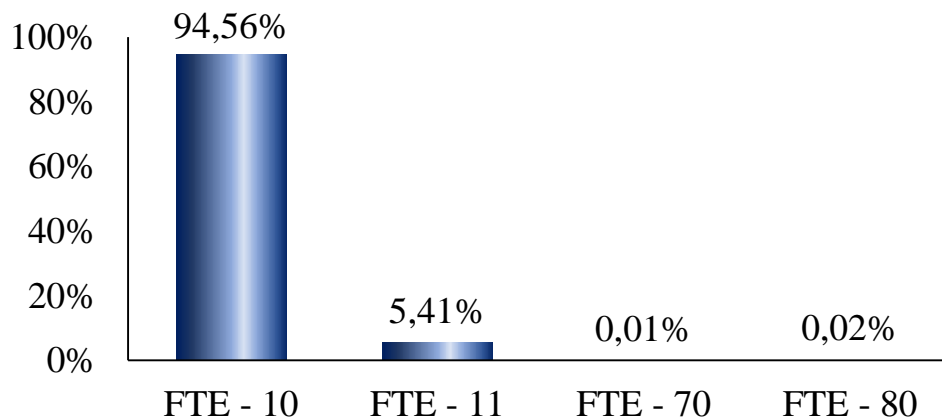
## ENTIDAD 35

# MINISTERIO DE ECONOMIA Y FINANZAS PUBLICAS

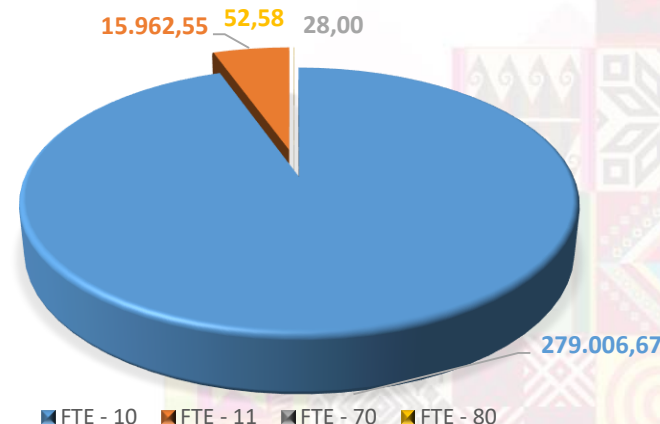
### DIRECCIONES ADMINISTRATIVAS PRESUPUESTO APROBADO POR FUENTE DE FINANCIAMIENTO (Expresado en Bolivianos)

PRESUPUESTO INICIAL POR FUENTE DE FINANCIAMIENTO		PRESUPUESTO INICIAL	% DE DISTRIBUCIÓN
COD	DESCRIPCIÓN		
10	TESORO GENERAL DE LA NACION	279.006.669,00	94,56%
11	T.G.N. OTROS INGRESOS	15.962.552,00	5,41%
41	TRANSFERENCIAS TGN	28.000,00	0,01%
80	DONACIÓN EXTERNA	52.578,00	0,02%
<b>TOTAL</b>		<b>295.049.799,00</b>	<b>100,00%</b>

**COMPOSICIÓN PORCENTUAL DEL PRESUPUESTO APROBADO POR FUENTE DE FINANCIAMIENTO**  
(Expresado en % de Presupuesto Aprobado)



**COMPOSICIÓN DEL PRESUPUESTO APROBADO POR FUENTE DE FINANCIAMIENTO**  
(Expresado en Miles de Bolivianos)





# ENTIDAD 35

## MINISTERIO DE ECONOMIA Y FINANZAS PUBLICAS

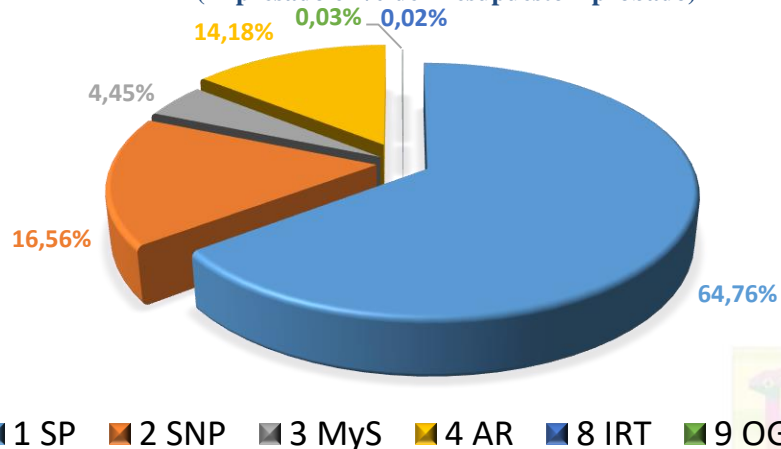
### DIRECCIÓN ADMINISTRATIVA: 1 “ADMINISTRACIÓN CENTRAL”

#### PRESUPUESTO APROBADO POR GRUPO DE GASTO

(Expresado en Bolivianos)

GRUPO	DESCRIPCIÓN DEL GRUPO	PRESUPUESTO INICIAL	% DE DISTRIBUCIÓN
10000	SERVICIOS PERSONALES	120.393.379,00	64,76%
20000	SERVICIOS NO PERSONALES	30.776.499,00	16,56%
30000	MATERIALES Y SUMINISTROS	8.271.723,00	4,45%
40000	ACTIVOS REALES	26.356.924,00	14,18%
80000	IMPUESTOS, REGALÍAS Y TASAS	44.806,00	0,02%
90000	OTROS GASTOS	60.000,00	0,03%
<b>TOTAL</b>		<b>185.903.331,00</b>	<b>100%</b>

**PORCENTAJE DE PRESUPUESTO APROBADO POR GRUPO DE GASTO**  
(Expresado en% de Presupuesto Aprobado)





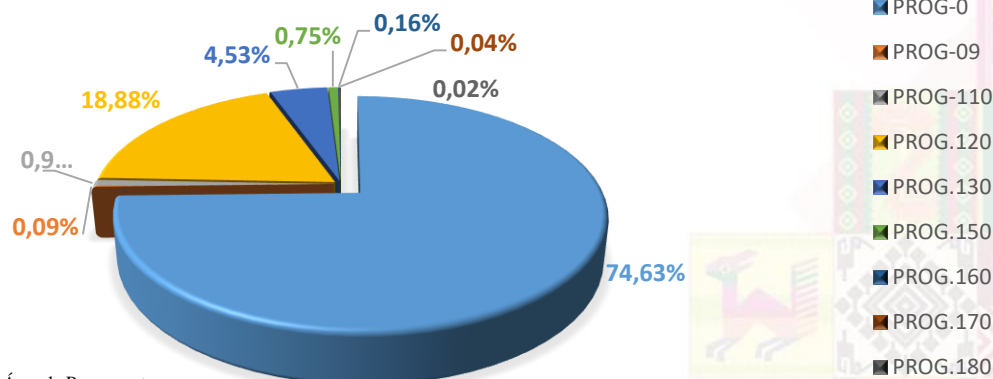
## ENTIDAD 35

# MINISTERIO DE ECONOMIA Y FINANZAS PUBLICAS

### DIRECCIÓN ADMINISTRATIVA: 1 “ADMINISTRACIÓN CENTRAL” PRESUPUESTO APROBADO POR CATEGORÍA PROGRAMÁTICA

CAT. PRG.	DESCRIPCIÓN CATEGORÍA PROGRAMÁTICA	PRESUPUESTO INICIAL	% DE DISTRIBUCIÓN
00	PROMOVER UNA GESTIÓN PÚBLICA COMPROMETIDA CON LOS VALORES Y PRINCIPIOS DE LA CPE	138.733.855,00	74,63%
09	PROMOVER UNA GESTIÓN TRANSPARENTE, RESPONSABLE Y MODERNA EN EL USO ADECUADO DE RECURSOS	166.000,00	0,09%
110	DESARROLLO ECONÓMICO Y PRODUCTIVO -ADMINISTRAR EL PGE, A TRAVÉS DE LA INFORMACIÓN INTEGRAL Y NORMATIVA VIGENTE	1.687.075,00	0,91%
120	DESARROLLO ECONÓMICO Y PRODUCTIVO -AUTOMATIZAR LOS PROCESOS PARA FACILITAR LAS TRANSACCIONES Y EL REGISTRO DE LA INFORMACIÓN	35.094.769,00	18,88%
130	DESARROLLO ECONÓMICO Y PRODUCTIVO -FORTALECER LA SOBERANÍA ECONÓMICA PARA UNA ADMINISTRACIÓN DE RECURSOS SOSTENIBLE	8.421.632,00	4,53%
150	DESARROLLO ECONÓMICO Y PRODUCTIVO -ADMINISTRAR LA DEUDA PÚBLICA INTERNA Y EXTERNA DEL ESTADO	1.400.000,00	0,75%
160	DESARROLLO ECONÓMICO Y PRODUCTIVO -PROMOVER POLÍTICAS TRIBUTARIAS, ARANCELARIAS Y ADUANERAS GENERANDO RECURSOS Y DESARROLLO PRODUCTIVO	290.000,00	0,16%
170	DESARROLLO ECONÓMICO Y PRODUCTIVO -GENERAR POLÍTICAS DE SEGURIDAD SOCIAL PARA UN SISTEMA INTEGRAL DE PENSIONES	70.000,00	0,04%
180	DESARROLLO ECONÓMICO Y PRODUCTIVO -MEJORAR LOS SERVICIOS FINANCIEROS GENERANDO POLÍTICAS, NORMAS Y ESTRATEGIAS	40.000,00	0,02%
<b>TOTAL</b>		<b>185.903.331,00</b>	<b>100%</b>

### PORCENTAJE DE DISTRIBUCION DEL PRESUPUESTO APROBADO POR CATEGORÍA PROGRAMÁTICA DA: 1





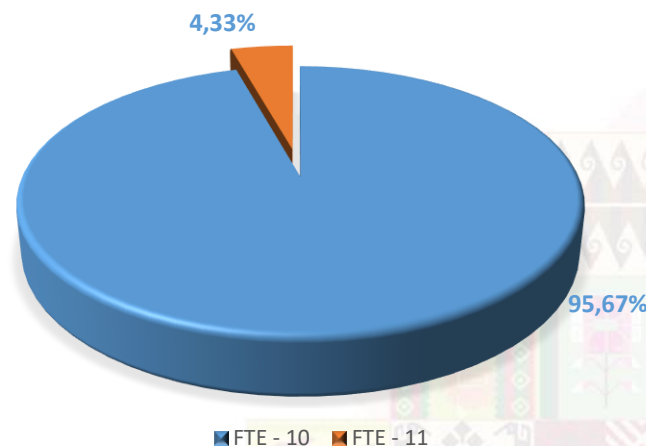
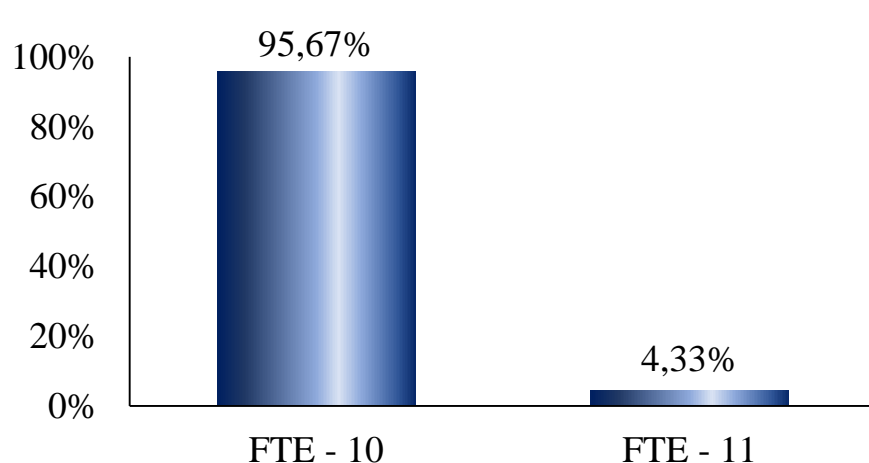
## ENTIDAD 35

# MINISTERIO DE ECONOMIA Y FINANZAS PUBLICAS

**DIRECCIÓN ADMINISTRATIVA:1 “ADMINISTRACIÓN CENTRAL”**  
**PRESUPUESTO APROBADO POR FUENTE DE FINANCIAMIENTO**  
(Expresado en Bolivianos)

PRESUPUESTO INICIAL POR FUENTE DE FINANCIAMIENTO		PRESUPUESTO	%
COD	DESCRIPCIÓN	INICIAL	DE DISTRIBUCIÓN
10	TESORO GENERAL DE LA NACION	177.857.908,00	95,67%
11	T.G.N. OTROS INGRESOS	8.045.423,00	4,33%
<b>TOTAL</b>		<b>185.903.331,00</b>	<b>100,00%</b>

**PORCENTAJE DEL PRESUPUESTO APROBADO POR FUENTE DE FINANCIAMIENTO**  
**DA: 1 “ADMINISTRACION CENTRAL”**  
(Expresado en % de Presupuesto Aprobado)





ESTADO PLURINACIONAL DE  
**BOLIVIA**

MINISTERIO DE  
ECONOMÍA Y FINANZAS PÚBLICAS

*Gracias.....*

[www.economiayfinanzas.gob.bo](http://www.economiayfinanzas.gob.bo)

